

흥부반 학습 계획

일시 : 10 월 17 일

교사 : 이 성 희

교재 : 해법 꼬마 한글 5 단계

교시	내 용	평가
1 교시 9:30 ~10:20	수업 전 활동 - 엄마, 아빠에게 편지쓰기 받아쓰기 동시 외우기.그림일기 발표하기	쓰기 말하기
2 교시 10:30~11:05	겹받침 (ㅈ,ㅊ) 복습 새로운 겹받침(ㅊ,ㄱ)학습하고 문장에서 사용해 보기 단어장 만들기, 게임으로 활용해 보기	읽기 쓰기
3 교시 11:20~12:00	겹받침이 들어있는 짧은 글을 읽고 내용 이해하기 문장 안에서 겹받침 사용하	말하기 읽기 듣기
4 교시 12:00~12:40	들려주는 동화를 듣고 내용 이해하기 - '박박 바가지' 동화의 내용 순서대로 동화책 만들어 보기	듣기
숙제	1. 복습 프린트물 2. 그림일기 3. 그림 독후감 4. 동시외우기 5. 받아쓰기 준비 및 틀린 받아쓰기 문제 다시쓰기	



흥부반 학부모님께 (2015. 10. 17)

<수업준비와 알림사항>

1. 매 주 그림독후감 숙제로 도서 한 권씩 보내드립니다. 잊지 마시고 다음 주에 꼭 !! 보내주시기 바랍니다. 아이들이 책을 반납하지 않으면 다음 학생이 가져갈 수 없게 됩니다.
2. 매 주 받아쓰기 시험이 있습니다. 시험 본 내용중에 틀린것을 3 번씩 써 오는 것이 숙제 입니다. 수업에 늦어 받아쓰기 시험을 보지 못한 학생은 받아쓰기 내용 전부를 3 번씩 써서 숙제로 보내주세요.
3. 동화 구연 및 동시 암송대회가 있습니다. 매주 숙제로 보내드리는 동시를 외울수 있도록 도와주시고 이 동시로 대회도 한 번 참여해 볼 수 있도록 아이들을 격려해 주시기 바랍니다.
4. 매 주 준비물 : 필기도구(**작은 연필 2 자루 이상**, 지우개), 크레용 or 마커, 가위, 풀(stick), 숙제폴더, 동화책(읽기 숙제), 듣 교과서, 점심.

준비물을 다시 한번 챙겨주세요. 가위와 풀, 색연필이 없으면 친구에게 빌려야 합니다.

잊지마시고 꼭! 준비해서 보내주세요.

4. 학교 내외 주요 행사 안내 및 협조 사항

1) 2015 년도 학부모 초청 공개수업/Open House:

- * 일시: 10 월 31 일, 2 교시 (장소: 각 반 교실)

2) 2015 년 동화구연, 동시 암송대회

- * 일시 및 장소 : 11 월 21 일, 오전 10~12 시, 학교 강당

- * 참가 신청 마감 : 11 월 10 일까지 , 담임선생님 또는 사무실

3) 제 14 회 뉴잉글랜드 지역 동요 합창대회

- * 일시 및 장소: 12 월 05 일 3~6 시/ 장소 : 보스톤 한인 장로교회

- * 참가 대상: 뉴잉글랜드지역 각 한국학교 학생, 교사 및 학부모

4) 제 15 회 뉴잉글랜드 한국학교 교내 동요대회

- * 일시 및 장소: 2015 년 12 월 19 일 (10:00-12:00)

- * 참가부문: 독창, 중창(친구/가족), 합창(학급 전체)

숫자 세기(하나~백 하나)	홍부 / 놀부반
	이름 :

빈 칸에 숫자의 이름을 써보세요.

1	하나	16	
2		17	
3		18	
4		19	
5		20	스물
6		30	
7	일곱	40	
8		50	쉰
9		60	
10		70	
11	열 하나	80	
12		90	
13		100	
14		101	백 하나
15			


숫자 세기(일 ~ 백 일)	흥 부 / 놀 부 반
	이름 :

빈 칸에 숫자의 이름을 써보세요.

1		16	
2		17	
3	삼	18	
4		19	
5		20	
6	육	30	
7		40	
8		50	
9		60	
10	십	70	칠십
11		80	
12		90	
13		100	
14		101	백 일
15	십 오		

숫자쓰기	홍부/놀부반
	이름 :

☺ 다음 그림을 보고 써 보세요.




코끼리



친구



강아지



고양이



동생

숫자 읽기 - 명, 마리

홍부/놀부 반

이름 :

☺ 다음 그림을 보고 써 보세요.

(1)




가족이 몇 명이에요?



이에요.

(2)




학생이 몇 명 있어요?



있어요.

(3)



토끼가




예요?




예요.

상태를 나타내는 말	흥 부 / 놀 부 반
	이름 :

☺ 여러가지 상태를 나타내는 말입니다. 읽고 쓰세요.



빨	강	다	예	쁘	다	길	다



둥	글	다	높	다	파	랑	다

맛을 나타내는 말	홍 부 / 놀 부 반
	이름 :

☺ 여러가지 맛을 나타내는 말입니다. 읽으며 쓰세요.



달	다	시	다	맵	다	쓰	다




고	소	하	다	짜	다



느낌을 나타내는 말	흥 부 / 놀 부 반
	이름 :

☺ 느낌을 나타내는 말입니다. 읽으며 쓰세요.



재	미	있	다	향	기	롭	다



따	뜻	하	다	부	드	럽	다

<p>감정을 나타내는 말</p>	<p>흥 부 / 놀 부 반</p>
	<p>이름 :</p>

☺ 감정을 나타내는 말입니다. 읽으며 쓰세요.



놀	라	다	화	나	다	좋	다



무	섭	다	슬	프	다



겹받침-ㄹ, ㅃ쓰기	흥 부 반
	이름

★ 겹받침 ㄹ, ㅃ이 있는 낱말을 넣어서 문장을 만들어 보세요.

여덟	
밟다	
짹다	
떨다	
없다	
값비싸다	
책값	
넓다	

겹받침—ㄹ, ㄴ	홍 부 반
	이름 :

아이들이 몸으로 표현한 겹받침이 있는 글자를 찾아 O하고, 쓰세요.



알	알
을	을

...

ㄹ + ㅎ = ㄹㅎ		
ㄹㅎ		



알	다	끓	다	뚫	다	을	다


아이들이 몸으로 표현한 겹받침이 있는 글자를 찾아 ○하고, 쓰세요.



목 뭉
넋 녀

...

ㄱ + ㅅ = ㅅ		
ㅅ		



내	뭉	네	뭉	원	다	싫	다

달

달 달 무슨 달
쟁반같이 둥근 달
어디 어디 떴나
남산 위에 떴지


달 달 무슨 달
쟁반같이 둥근 달
어디 어디 비추 나
우리 동네 비추 지



♠ 예쁘게 색칠해 보세요.

홍부/놀부반 이름 _____

노란색 - ㄲ, 빨간색 - ㄷ, 파란색 - ㄱ, 보라색 - ㄹ, 분홍색 - ㅅ, 주황색 - ㅊ.



<p>겹받침- ㄹ, ㅂ, ㅅ 복습</p>	<p>홍 부 반</p>
	<p>이름 :</p>

♠ 다음에 맞는 겹받침을 연결해 주세요.

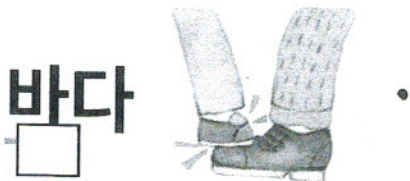
여더 8 .



. ㄹ .




. ㅂ .



겹받침 ㄹㅎ, ㄱㅌ	흥부/놀부반
	이름 :

ㄹ + ㅎ = ㄹㅎ




장난감을 잃다.

ㄱ + ㅌ = ㄱㅌ



사탕은 동생 몫이다.



길을 다.

잃 일 잃



사탕은 내 이다.

몫 목 몫

<p style="text-align: center;">겹받침 - ㄹㅎ, ㄱㅅ</p>	<p style="text-align: center;">홍 부 / 놀 부 반</p>
	<p>이름 :</p>

♠ 다음 설명과 맞는 단어와 연결하세요.

얕다 ·

· 구멍을 내는 거예요.

꺾다 ·

· 다치거나 병이 나 몸이 불편한 거예요.

뚫다 ·

· 어떤 행동이나 생각에 잘못이 없는 거예요.

올다 ·

· 불 위에 물을 올려놓으면 이렇게 되요.

내 뚫 ·

· 무엇을 어디에 떨어뜨리거나 놓아두고 다시 찾지 못하는 거예요.

얕다 ·

· 여럿으로 나누어서 내가 가지는 부분이에요.

싫다 ·

· 마음에 들지 않거나 좋지 않은 거예요.

<p style="text-align: center;">검반침—려, ㄱ</p>	<p style="text-align: center;">홍 부 반</p>
	<p>이름 :</p>

· 알맞은 글자에 동그라미 하고 빈 칸에 적으세요.

1. 끄끄 _____.
(알다, 앓다.)

2. 물이 _____.
(끌타, 꿇다)

3. 구멍을 _____.
(툷다, 뚫다)

4. 내가 _____.
(옳다, 올타)

5. 이 사탕은 _____, 저 사탕은 _____이다.
(내목, 내뭇) (네뭇, 네목)

6. 내가 좋아하는 책을 _____.
(잃어버리다. 잃어버리다.)

7. 아픈 것은 _____.
(싣타. 싫다.)

빙고게임

뉴잉글랜드 한국학교 흥부 / 놀부반 이름 :

***아래 표 안에 있는 단어를 마음대로 빙고 판 안에 쓰세요.

기억, 니은, 디근, 리을, 미음, 비읍, 시옷, 이응, 지읒,
치읓, 키읓, 티읕, 피읖, 히읗, 자음, 이름



응부반

단아집

겹반침 령, 깟이
들어간 날말

이름:



겹받침 - 동화읽고 내용 이해하기	홍부 / 놀부반
	이름 :

*** 다음 동화를 읽고 □ 안의 겹받침을 따라 써 보세요.

아기 청개구리

보슬보슬 봄비가 내리고, 파릇파릇 새싹이 돋아요.

“와~ 봄이다!”

폴짝폴짝 아기 청개구리가 신이 났어요.



“아직 날씨가 추우니까 두껍게 입고 나가렴.”

엄마 청개구리가 말했어요.

‘그럼 옷을 얇게 입고 나가야지.’

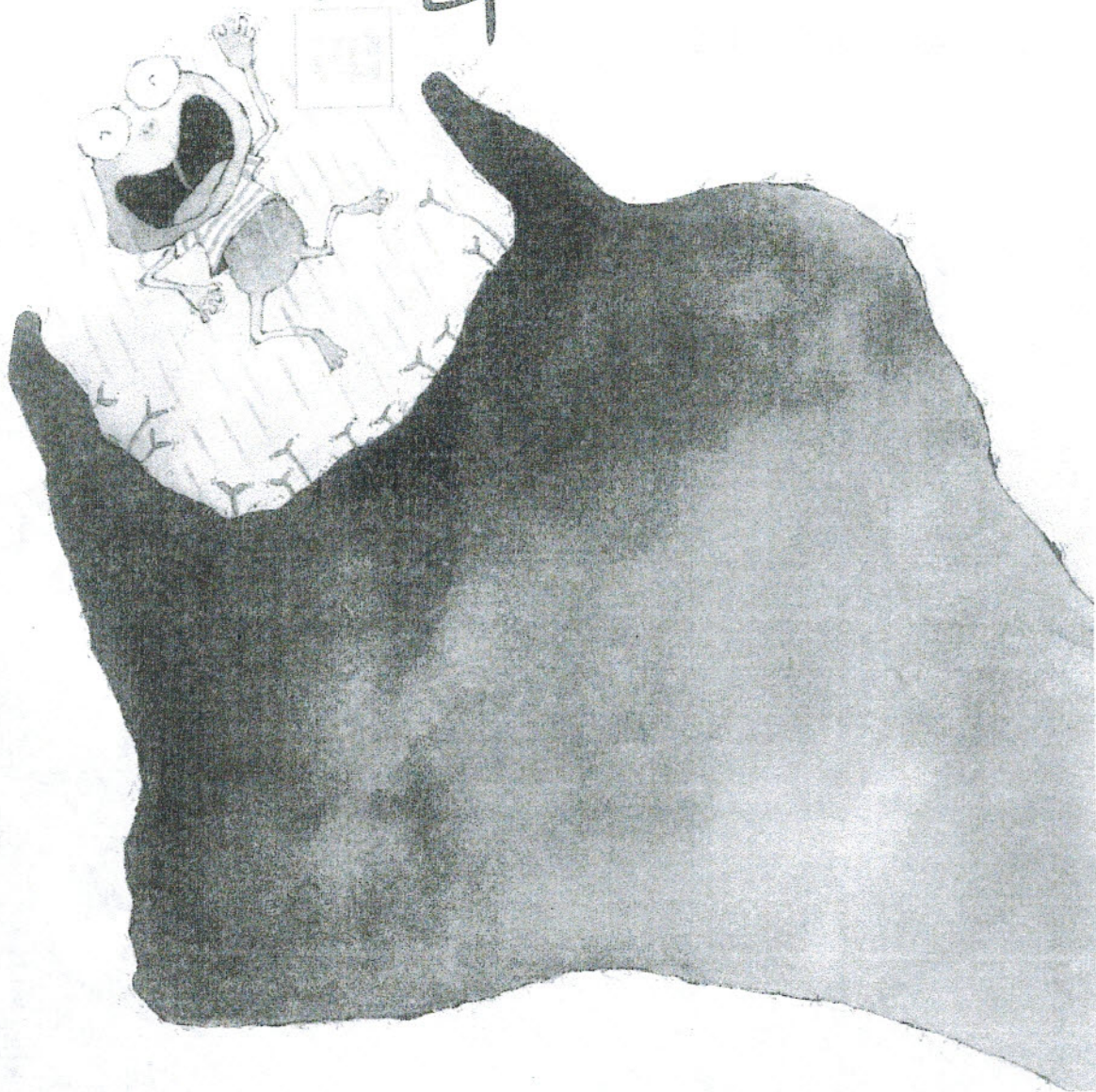
항상 반대로 행동하는 아기 청개구리는

이번에도 엄마의 말을 듣지 않았어요.



신이 난 아기 청개구리가 팔짝팔짝 풀숲을 뛰어다녀요.
아기 청개구리의 짧고 얇은 옷이 보슬비에 젖었어요.


짜다



“콜록콜록!”

하루 종일 비를 맞은 아기 청개구리는 감기에 걸려
퐁퐁 앓았어요.

“어서 병원에 가서 주사를 맞아야겠다.”



"싫어요. 주사 맞기 싫어!"

아기 청개구리가 아무리 울어도 어쩔 수 없었어요.

아기 청개구리는 병원에 가서 주사를 맞았어요.



“그러니까 엄마 말을 들었어야지.”

엄마 청개구리가 아기 청개구리에게 줄 물을 끓이며 말했어요.

아기 청개구리는 따뜻한 물을 마시며

엄마 말을 듣지 않은 것을

후회했습니다.




뜨다



*** 아기 청개구리는 왜 감기에 걸렸나요?
알맞은 그림을 찾아보세요.



*** 감기에 걸린 아기 청개구리는 무엇을 했나요?
알맞은 그림을 모두 찾아 보세요.

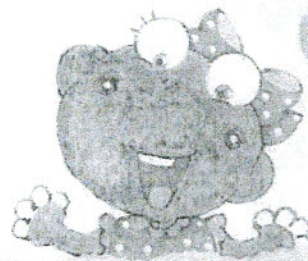


*** 받침이 같은 낱말끼리 모아요.

다음 단어를 읽어보고 같은 겹받침을 사용하는 단어를 써 보세요.



래



렁



짧다



안다



*** 다음 낱말에 들어 있는 겹받침을 다시 한 번 써보세요.
 낱말을 읽어 보세요.



싫다

?



짧다

?



얕다

?



얇다

?

*** 청개구리가 병원에 가요.

○ 안에 쓰인 받침일 들어간 낱말을 따라가 보세요.



*** ? 에 알맞은 받침을 써보고, □안의 글자를 따라 써 보세요.



근 + 흥

?



다



근 + ㅂ

?



다



근 + 흥

?



다



근 + ㅂ

?



다

