



## 놀부반 학부모님께(2015. 10. 24)

아름다운 가을입니다. 감기 조심하시고 건강하시기 바랍니다. 이번주에도 가정통신문의 <알림>을 잘 읽어보시고 자녀들의 가정학습을 도와주시기 바랍니다.

### <알림>

\* 놀부반 공개 수업일이 10 월 31 일 2 교시 입니다. 시간은 10:20 ~ 11:00 까지 입니다. 많이 참석하셔서 자녀들이 한국어 공부를 어떻게 하는지 보시고, 가정에서 학습 지도하시는데 참고하시면 좋겠습니다.

### <오늘의 일정과 학습내용>

교시	내 용
1교시	<ul style="list-style-type: none"> <li>◆ 수업 전 활동 - 엄마 아빠께 편지 쓰기</li> <li>◆ 받아쓰기 - 끄끄 앓다, 물이 끓다, 구멍을 뚫다, 내가 옳다, 이건 내 몫이야. 저건 네 몫이야. 뱃 샅을 내세요. 뉘을 잃다</li> <li>◆ 동시 읽기&lt;달&gt;</li> <li>◆ 듣기/ 말하기 - 인사말을 이용한 게임하기</li> </ul>
2교시	<ul style="list-style-type: none"> <li>◆ 겹받침 ㅅ, ㅌ이 있는 낱말 공부</li> <li>앓다, 앓은 키, 었혀다, 훑어보다, 활아먹다</li> <li>겹받침 ㅅ, ㅌ 쓰기 연습</li> </ul>
3교시	<ul style="list-style-type: none"> <li>◆ 미니북 만들기</li> <li>◆ 해법 3-7 아기쥐 두마리와 고양이</li> <li>◆ 겹받침 복습</li> </ul>
4교시	<ul style="list-style-type: none"> <li>◆ 흑부리 할아버지 동화 듣고 미니북 만들기</li> <li>◆ 그림일기, 그림 독후감 발표</li> </ul>
숙제	1. 프린트물 2. 그림 일기 3. 그림 독후감 4. 받아쓰기 (앓은 키를 재보아요, 빨리 먹으면 었혀요, 위 아래로 훑어보다, 강아지가 뼈를 활아 먹다, 의자에 앓다) 5. 동시 읽기-웃음소리

소리는 같고 뜻이 다른 낱말	놀 부 반
	이름 :

그림을 보고 이야기해 보고, 뜻이 다른 세 낱말을 예쁘게 쓰세요.



모자를

쓰	다




글씨를

쓰	다



약이

쓰	다



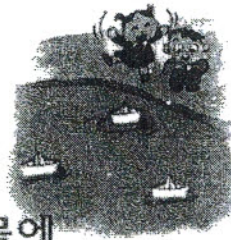
해가

뜨	다



눈을

뜨	다



물에


뜨	다

그림을 보고 이야기해 보고, 뜻이 다른 세 낱말을 예쁘게 쓰세요.



눈을

감	다



머리를

감	다



붕대를

감	다



사탕이

달	다



이름표를

달	다



무게를


달	다




상태를 나타내는 말	놀 부 반
	이름 :




이럴 때 나는 어떤 표정을 지을까요? 그려 보고, 알맞은 낱말과 이으세요.




• 무섭다



• 화나다



• 좋다




• 슬프다


각 그림과 관계있는 낱말을 <보기>에서 찾아 쓰세요.

<보기>

예쁘다, 맵다  
둥글다, 달다  
빨강다, 길다  
재미있다  
따뜻하다



















<div data-bbox="405 283 633 333" data-label="Text"> <p>겹받침-ㄴ, ㄹ</p> </div>	<div data-bbox="932 221 1262 281" data-label="Text"> <p>흥 부 / 놀 부 반</p> </div>
	<div data-bbox="865 319 970 366" data-label="Text"> <p>이름 :</p> </div>


♠ 겹받침이 있는 글자를 찾아 O하고, 쓰세요.



안	엷
압	엹

...

ㄴ + ㅅ = ㄴㅅ		
ㄴㅅ	ㄴㅅ	



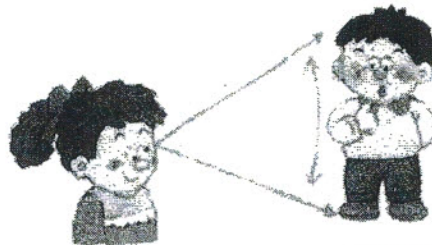


안	다	엷	히	다	안	은	키



아이들이 몸으로 표현한 겹받침이 있는 글자를 찾아 ○하고, 쓰세요.



...



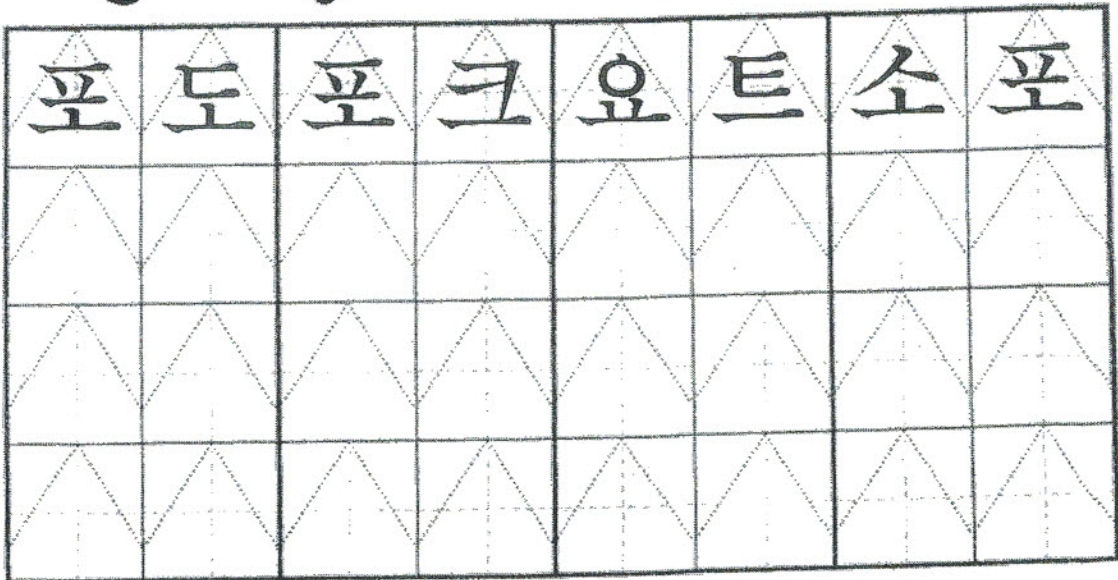

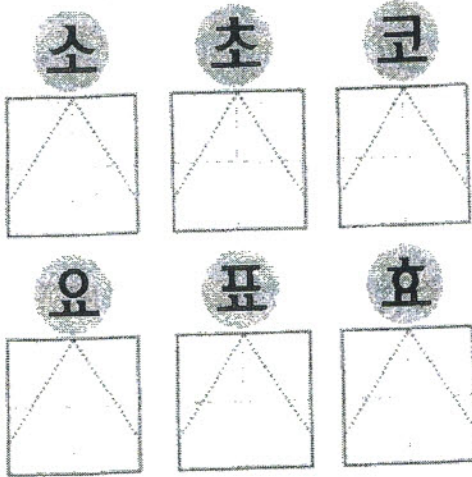

환	아	먹	다	훈	어	보	다

문장쓰기	홍 부 / 놀 부 반
	이름 :

♥ 각 글자의 모양을 보면서 예쁘게 써 보세요.



닿소리보다  
출소리의  
가로획을  
길게 써야  
해요.





## 문장 쓰기

모양에 맞게 두 번씩 바르게 쓰고, 글에 맞는 그림에 ○하세요.

	요	트	를		타	고	
파	도	를		넘	어	요.	





숫자와 숫자이름을 연결하세요



one



two



three



four



five



six



seven



eight



nine



ten

열

하나

셋

다섯

둘

여섯

아홉





여덟

넷

일곱



숫자 아래에 숫자이름 오려서 붙여보세요.





--

--

--

--



--

--

--

--

스물

일흔

열여섯

마흔

서른

여든

열여덟

아흔



연결해 보세요.

홍부/놀부 반

이름 :


❁ 그림을 보고 연결해 보세요.

(1)




• 넓어요.

(2)




• 뜨거워요.

(3)



• 많아요.

(4)




• 귀여워요.

(5)



• 예뻐요.



# 웃음소리

정진권

우리 아빠 웃음은 허허허,  
우리 엄마 웃음은 호호호.

나는 아빠 따라 웃어도 하하하,  
엄마 따라 웃어도 하하하.

허허허, 호호호, 하하하,  
허허호호하하, 즐거운 우리 집.