



## 놀부반 학부모님께(2016. 4.02)

안녕하세요, 요즘 환절기에 아픈 경우가 많은데 모두 건강하시기 바랍니다.

### <알림>

1. 4월 16일 교내 작문대회
2. 4월 30일 NE지역 글짓기대회가 Andover 소재 북부 보스턴 한국학교에서 열림

### <오늘의 일정과 학습내용>

교시	내 용
1교시	<ul style="list-style-type: none"> <li>◆수업 전 활동 - 어휘연습</li> <li>◆받아쓰기</li> <li>◆동시 읽기, 외우기</li> </ul>
2교시	<ul style="list-style-type: none"> <li>◆구미말이 있는 동시&lt;놀이터&gt;</li> <li>-동시를 읽으며 “또르르, 뽀르르, 스르르”의 느낌 알기</li> <li>◆흥내말</li> <li>-단어카드를 이용하여 구미말 익히기</li> <li>-그림을 보고 문장에 맞는 흥내말 찾아 쓰기</li> <li>(뱅글뱅글, 따르릉, 흔들흔들, 데굴데굴, 벌벌, 토닥토닥, 뽀뽀, 썹썹)</li> </ul>
3교시	<ul style="list-style-type: none"> <li>◆ 읽기 교과서 P66-72</li> <li>◆그림독후감, 그림 일기 발표</li> </ul>
4교시	◆작문수업
숙제	1. 복습 프린트물 2. 그림 일기 3. 그림 독후감 4. 동시 읽기<봄비> 5. 받아 쓰기 6. 작문연습(이번주 주제 : 장래희망)

1.		파	란		하	늘	에	
	풍	선	들	이		둥	실	둥
	실		날	아	갑	니	다	.
2.		귀	여	운		내		둥
	생	이		뒤	뚱	뒤	뚱	
	뛰	어	갑	니	다	.		
3.		얼	룩		강	아	지	도
	멍	멍		짓	으	며		둥
	생	을		따	라	간	다	.
4.		작	은		연	못	에	
	아	기	오	리	가		헤	엄
	을		침	니	다	.		


도와주는 말 복습	홍부/놀부반
	이름 :

글에 맞는 낱말에 ○하고, 바르게 다시 쓰세요.



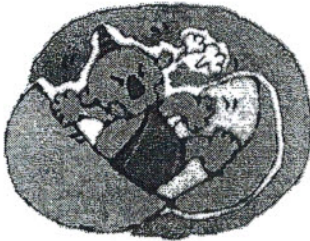
놀부(이 · 가) 화났습니다.

➔ 놀부가 화났습니다.



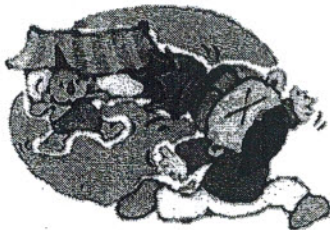
제비 다리(을 · 를) 꺾었습니다.

➔



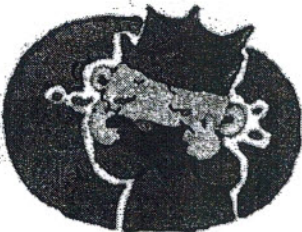
괴물(이 · 가) 나왔습니다.

➔



집(과 · 와) 돈을 빼앗겼습니다.

➔




잘못(을 · 를) 뉘우쳤습니다.

➔

<div data-bbox="370 198 577 248" data-label="Text"> <p>접받침 복습</p> </div>	<div data-bbox="1002 159 1224 209" data-label="Text"> <p>홍부/놀부 반</p> </div>
	<div data-bbox="853 240 959 285" data-label="Text"> <p>이름 :</p> </div>

\*\*\* 다음 그림에 맞는 글자에 O하고, 적어보세요.



낙 다
낚 다

...


고기를



앉 다
안 따

...

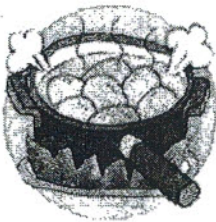
의자에



많 다
막 다

...

사과가



삼 다
삶 다

...

달걀을



돌 다
뚫 다

...

구멍을



겹받침 복습


흥부/놀부반




이름 :

각 그림과 관계 있는 낱말을 <보기>에서 찾아 쓰세요.




<보기>

닭다, 끓다  
여덟, 밟다  
닭다, 없다  
닭, 활아먹다








꾸밈말	흥부/놀부반
	이름 :

☺ 그림을 보고, 문장에 알맞은 흥내말을 찾아 쓰세요.


**뱅글뱅글 따르릉 흔들흔들 데굴데굴**



회전틀이 \_\_\_\_\_ 돌아갑니다.




\_\_\_\_\_



목마가 \_\_\_\_\_ 흔들립니다.




\_\_\_\_\_



공이 \_\_\_\_\_ 굴러갑니다.



\_\_\_\_\_



자전거가 \_\_\_\_\_ 소리를 냅니다.



\_\_\_\_\_

그림을 보고, 문장에 알맞은 흥내말을 찾아 쓰세요.


벌벌 토닥토닥 땀땀 땡땡



땀을 \_\_\_\_\_ 흘립니다.




\_\_\_\_\_



모래를 \_\_\_\_\_ 두드립니다.




\_\_\_\_\_



자전거가 \_\_\_\_\_ 달립니다.



\_\_\_\_\_



무서워서 \_\_\_\_\_ 떴니다.

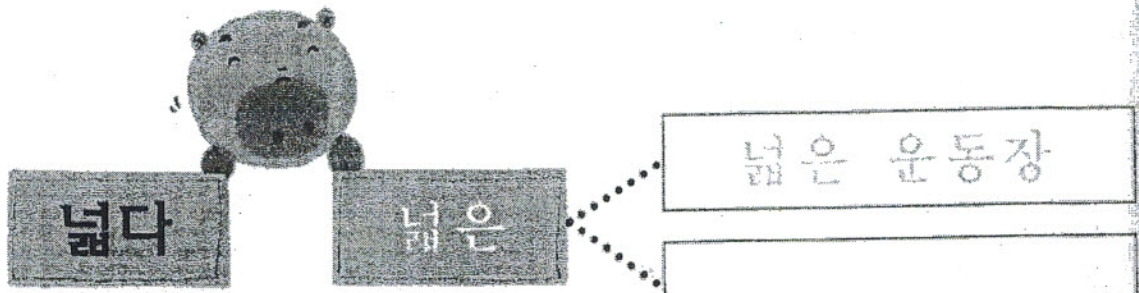


\_\_\_\_\_

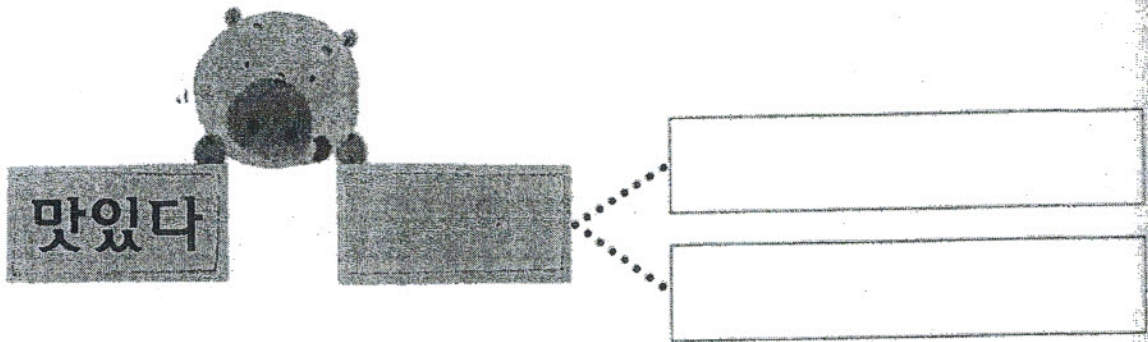


꾸밈말	흥부/놀부반
	이름 :

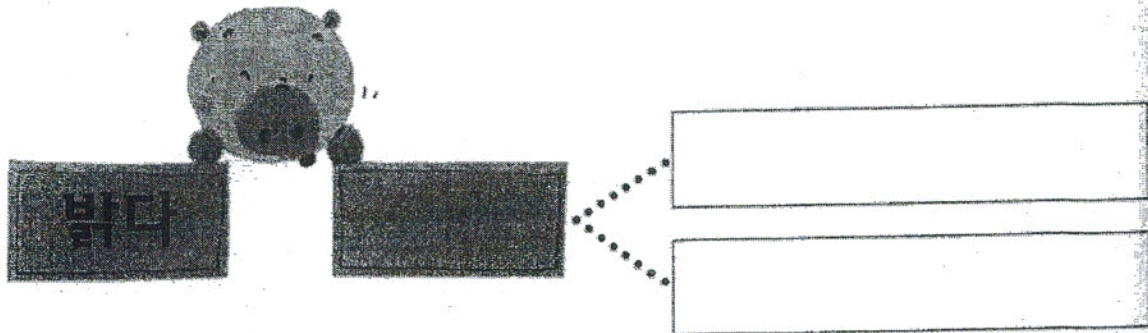
☺ 각 낱말을 꾸밈말로 고치고, 그 꾸밈말의 쓰임을 둘씩 생각해서 쓰세요.



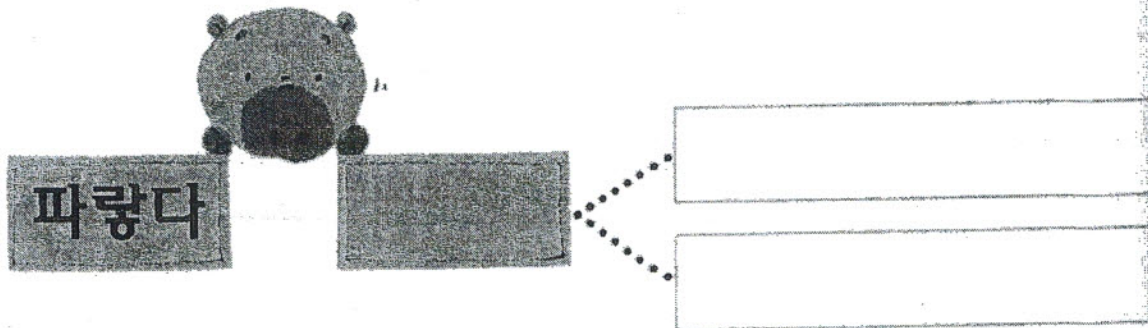
넓다      넓은      넓은 운동장



맛있다     




밝다     



파랗다


꾸밈말 - 문장 표현 바꾸기	흥부/놀부반
	이름 :

☺ 글을 읽고, 두 문장을 꾸밈말로 고쳐 한 문장으로 만드세요.




─ 놀이터는 넓다.  
─ 놀이터를 달린다.

➔ 넓은 놀이터를 달린다.



─ 하늘이 맑다.  
─ 하늘이 파랗다.

➔



─ 꽃은 예쁘다.  
─ 꽃이 피었다.


➔



─ 단풍잎이 빨갛다.  
─ 단풍잎이 떨어진다.

➔



	<p>흥부/놀부반</p>
	<p>이름: _____</p>

dul jjae-nal

글을 읽어요

## 방울토마토가 쓱쓱

4월 10일 일요일

아빠와 방울토마토 모종을 심었다.

화분에 흙을 담고 모종을 넣고 다시 흙을 덮었다.

그리고 물을 듬뿍 주었다.

잘 자라서 빨리 방울토마토를 먹게 되었으면 좋겠다.

모종

날마다

옮겨 심기 위하여 씨앗을  
뿌려 가꾼 어린 식물을  
뜻해요.

4월 30일 토요일

방울토마토 모종이 키도 크고 잎도 커졌다.

오늘 아침에 보니까 꽃이 피어 있었다.

색깔은 개나리처럼 노랗고 크기는 내 엄지손가락만 했다.

처음 본 방울토마토 꽃이 귀엽고 예뻐다.





5월 15일 일요일

꽃이 떨어진 자리에 초록색 방울토마토가 **열렸다**.

처음엔 열매가 콩알처럼 작아서 실망했다.

그런데 아빠가 점점 커진다고 알려 주셨다.

열매가 잘 자라도록 물을 더 열심히 주어야겠다.

★ 열렸다  
(열리다)

날말속속

열매가 맏힌다는 말이에요.

5월 23일 월요일

방울토마토가 빨강게 익었다.

한 가지에 여러 개가 주렁주렁 매달려 있었다.

방울토마토를 직접 길러서 먹으니 더욱 맛있었다.

그리고 식물이 자라는 모습이 무척 신기했다.






짧은 글 읽고 내용 이해하기 - 독해연습	홍부/놀부반
	이름 :

\*\*\* 글의 내용을 생각하면서 문제를 풀어 보세요.


1 글쓴이가 기른 것은 무엇인가요? 알맞은 것을 찾아 ○표 해 보세요.



고추




상추




방울토마토


2 방울토마토 꽃의 색깔과 크기는 어떠한가요? 바르게 말한 친구를 찾아 ○표 해 보세요.



색깔은 초록색이고  
크기는 콩알처럼  
작아요.







색깔은 개나리처럼  
노랗고 크기는  
엄지손가락만 해요.



색깔은 빨간색이고  
크기는  
엄지손톱만 해요.



3 방울토마토가 자라는 모습에 알맞게 차례대로 ☐ 안에 번호를 써 보세요.



4 글쓴이가 방울토마토를 기르면서 느낀 점은 무엇인가요? 알맞은 것을 모두 찾아 색칠해 보세요.

직접 길러서 먹으니  
더욱 맛있어.



방울토마토는 기르기  
너무 힘들어.

식물이 자라는  
모습이 신기해.

이야기 만들기 - 내가 동물이 된다면...	흥부/놀부반
	이름 :

※ 내가 만약 동물이 되어 볼 수 있다면 어떤 동물이 되고 싶나요?  
 왜 그 동물이 되어 보고 싶은지, 그 동물이 된다면 무엇을 하고 싶은지 적어보세요

\* 내가 되고 싶은 동물은

\_\_\_\_\_입니다.



\* 왜냐하면...

\* 내가 되고 싶은 동물은

\_\_\_\_\_입니다.



\* 왜냐하면...





## 봄 비



공재동

아무리 보아도  
고운 실인데

옷부터 축축이  
젖어든다,

아무리 보아도  
색깔은 없는데

온 들에 연둣빛  
물이 든다,

