

은도끼반 학습계획서

일시 : 2015 년 10 월 24 일

	학습내용
1 교시	받아쓰기 시험 듣기/말하기; “~이/가 ~에 있어요.” 익히기 위치를 나타내는 말 배우기 ; 안에, 밖에, 앞에, 뒤에, 옆에, 위에, 아래
2 교시	읽기/쓰기; 모음 ㅍ가 들어가는 낱말, 받침 ㅂ이 들어간 낱말 익히기 동사익히기
3 교시	읽기/쓰기; 모음체조 배우기 숫자 익히기(20~40) 책 만들기; “호박이 어디에 있을까요?”
숙제	복사물, 받아쓰기 틀린 것 다시 쓰기(3 번) 그림일기, 독서감상문 받아쓰기단어 연습 (유리, 규칙, 접시, 서랍, 지갑, 밥, 입다, 춥다, 덥다)
알림의 글	<p>* 받침 있는 글자들을 배우고 있습니다. 숙제를 할 때 아이들이 자음+모음+받침의 원리를 생각하며 쓸 수 있도록 도와주세요.</p> <p>*오는 10 월 31 일 2 교시(10:30-11:20) 학부모 초청 공개 수업이 있습니다. 오셔서 아이들이 얼마나 예쁘게 공부하는지 보시고 격려해 주시기 바랍니다.</p> <p>*뉴잉글랜드 한국학교 동화구연 & 동시 암송대회가 11 월 21 일에 있습니다. 참가를 원하는 학생은 11 월 10 일까지 교무실에 신청하시기 바랍니다.</p>


담당 김경태 (kkyungtae21@hotmail.com)

ㅂ/ㅍ 단어장 단어

◆ 다음 단어들을 참고하여 그림 밑에 이름을 써 보세요.

유 리	주 유 소	규 칙
입	밥	삽
집	컵	톱
집 게	서 랍	팝 콘
지 갑	접 시	엽 서
손잡이	잡다.	대답하다.



◆아래의 문장을 이용하여 이야기를 만들고 그림도 예쁘게 그리세요.

_____ 이/가 _____ 에 있어요.
 예) 모자가 머리 위에 있어요.



단어 찾기

◆ 단어를 찾아 동그라미 하세요. (화살표 방향으로 찾으세요. ◀ ▶ ↖ ↗)

밥	잠	구	호	탑	불
술	미	술	급	타	조
이	숨	서	랍	약	버
손	잡	이	집	게	거
안	요	술	팝	창	미
경	가	지	콘	음	악



1. 이름을 찾아 보세요.



•

•

•

•

•

•

•

•

•

•

•

•

컵

불

집

눈

탐

달

2. () 안에 어울리는 단어를 위의 단어 중에서 찾아서 쓰고,
꾸며주는 말과 함께 읽어 보세요.

• 손잡이가 큰 ()

• 으리으리한 ()

• 활활 타오르는 ()

• 깜박이는 ()

• 밤하늘의 밝은 ()

◆ 보기에서 단어를 찾아서 문장을 완성하세요.

보기) 유리 지갑 달력 접시 잡아요. 이불

1. 돈을 ()에서 꺼내요.
2. 물고기를 ()
3. 반짝반짝 창문의 ()를 닦아요.
4. 맛있는 김밥을 ()에 담았어요.
5. ()에 날씨가 쓰여 있어요.
6. 추울 때는 ()을 꼭 덮고 자요.

◆ 다음을 읽고(듣고) 어울리는 단어를 찾아보세요.

아침 점심 저녁 밤

1. () 별이 반짝거려요.
2. () 학교에 갈 준비를 해요.
3. () 하루 중 가장 더워요.
4. () 해가 저물고 있어요.

반침 ㅂ이 있는 낱말

바른 이름에 ○표 한 후, 쓰세요.



지감 지갑

지 갑



김밥 김밥

--	--



팝콘 판콘

--	--



밧솔 밥솔

--	--



집게 짓게

--	--




염서 엽서

--	--



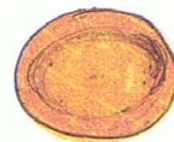
입술 앞술

--	--



사랍 서랍

--	--



잡시 접시

--	--

◆다음 문장의 순서대로 따라가 보세요.

비행기가 섬에 도착할 수 있어요.

여름은 덥습니다. 그러나 겨울은 춥습니다.
저는 눈이 오는 겨울이 좋습니다.



문장 만들기

보기에 있는 낱말 중에 알맞은 것을 넣어 문장을 완성하세요. 완성한 문장을 소리내어 3 번씩 읽어 보세요. (아이들이 문장의 뜻을 이해하고 읽을 수 있도록 모르는 낱말의 뜻을 먼저 설명해 주시고 따라 읽도록 도와주세요.)

규칙	무겁습니다	어렵습니다	손잡이
대답합니다	춡다	가볍습니다	입습니다

1. 한글 공부는 조금 ().
2. 겨울에는 두꺼운 코트를 ().
3. ()를 꼭 잡으세요.
4. 학교에서는 ()을 잘 지켜야 합니다.
5. “아이고 ()”. 산타 할아버지가
말했습니다.
6. 손을 들고 질문에 ().
7. 엄마 꿈은 (). 아기 꿈은
().

◆ 다음 그림을 보고 사물의 위치를 말해 보세요.



위 아래 옆 뒤

예) 탁자는 어디에 있어요?(옆) 탁자는 소파 옆에 있어요.

1. 공은 어디에 있어요?(앞) 공은
2. 종이는 어디에 있어요?(위)
3. 엄마의 그림자는 어디에 있어요?(뒤)
4. 딸은 엄마의 어디에 있어요?(옆)

◆ 다음 그림을 보고 무엇을 하고 있는지 말해 보세요.

돕다 잡다.



뉴잉글랜드 한국학교 은도끼반

동화를 읽고 가장 기억에 남는 것은 무엇인가요 ?
예쁘게 그림을 그리고 글로 써 보세요.

이름 :				<div> <div>년</div> <div>월</div> <div>일</div> </div>						
책 제목 :										

그림일기

이름 :

년 월 일 요일								날 씨 :		
제 목 :										