

은도끼반 학습계획서

일시 : 2015 년 12 월 5 일

	학습내용
1 교시	받아쓰기 시험 말하기/듣기 “주말에 가고 싶은 곳은 어디입니까?” 색깔 익히기
2 교시	읽기/쓰기 받침 ㄱ, ㄷ, ㅍ, ㅎ 이 있는 단어 익히기 간단한 문장 만들기
3 교시	음악
숙제	복사물, 받아쓰기 틀린 것 다시 쓰기(3 번), 그림일기, 독서감상문 받아쓰기 단어 연습 (부엌, 숲, 같다, 끝나다, 단풍잎, 앞치마, 좋다, 하얗다)
알림의 글	<p>*오늘 12 월 5 일 뉴잉글랜드 지역 한국학교 합창제가 있습니다. 은도끼반과 금도끼반이 본교 대표로 함께 참가하게 됩니다 일 시: 12 월 5 일 방과후 장 소: 보스톤 한인 교회 32 Harvard st. Brookline, MA 02146 복장: 흰색 상의/청바지</p> <p>*12 월 19 일 뉴잉글랜드 한국학교 교내 동요대회가 있습니다. 참가방법은 지정곡(겨울바람) 과 자유곡 한곡을 부르게 됩니다. 참가부문: 독창, 중창, 가족중창 일시 : 12 월 19 일 10:00-12:00 장소 : 뉴잉글랜드 한국학교 강당</p> <p>*홀받침(14 자)을 모두 배웠습니다. 표기와 달리 받침의 소리는 7 소리(ㄱ, ㄴ, ㄷ, ㄹ, ㅁ, ㅂ, ㅇ)로만 발음되는 것도 배웠습니다. 아이들이 표기와 다르게 소리나는 받침들을 올바르게 발음할 수 있도록 도와주시기 바랍니다.</p>


ㄱ, ㅌ, ㅍ, ㅎ 단어

◆ 다음 단어들을 참고하여 그림 밑에 이름을 써 보세요.

부 억	팔 빙 수	같 다.
볼 다.	얇 다.	끝 나 다.
밥 슬	깊 다.	높 다.
숲	단 풍 잎	무 료
짚 신	앞 치 마	날 다.
넙 다.	줄 다.	파 략 다.



Same





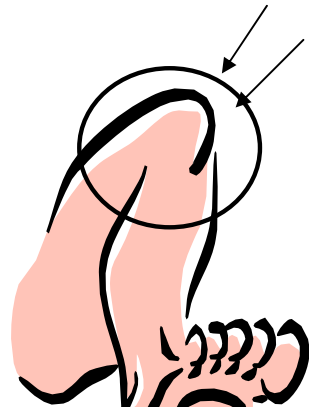
Shallow



Deep



High



Good



◆다음 글을 참고하여 나의 하루를 써 봅시다.

- 1.일요일 아침,
2.산에 올라가요.
3.아버지와 함께 산에 올라가요.
- 4.일요일 낮,
5.공차기를 해요.
6.친구들과 함께 공차기를 해요.
- 7.일요일 저녁,
8.공부를 해요.
9.누나와 함께 공부를 해요.



나의 하루

1. ()요일 아침,

2. _____

3. _____ 와 함께

4. ()요일 낮,

5. _____

6. _____ 와 함께

7. ()요일 저녁,

8. _____

9. _____ 와 함께



색 이름을 써 보아요

색 이름 쓰기

어떤 색을 가진 사물들일까요?

흐린 글씨를 따라서 색 이름을 예쁘게 쓰고 칠해 보세요.



빨	간	색



초	록	색



보	라	색



노	란	색



분	홍	색



파	란	색



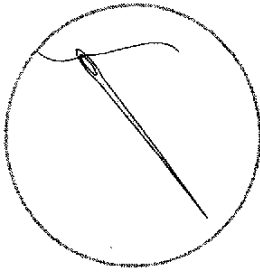
검	은	색



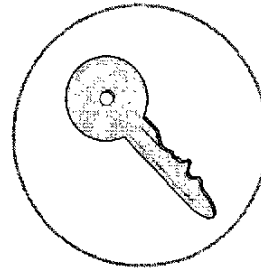
주	황	색

B 한글 [글자의 구성 원리] ㄷ, ㄹ 받침글자


◆ 그림을 보고, 글자의 빠진 곳에 ‘ㄷ’ 또는 ‘ㄹ’을 알맞게 써 보세요.




바느




여쇠



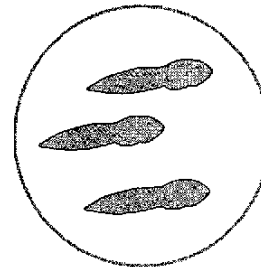
거다



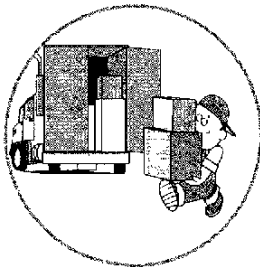
하머니




나개



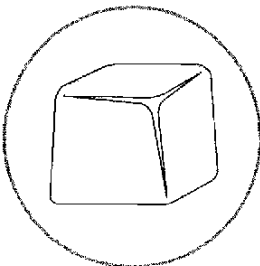
오챙이



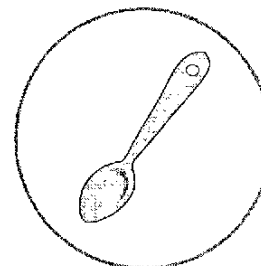
시다



도보기



어음



수가락


B

한글

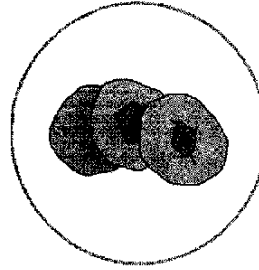
[글자의 구성 원리]

ㅈ, ㅊ 받침글자


◆ 그림을 보고, 글자의 빠진 곳에 'ㅈ' 또는 'ㅊ' 을 알맞게 써 보세요.



달비



고감




나잠




꼬발



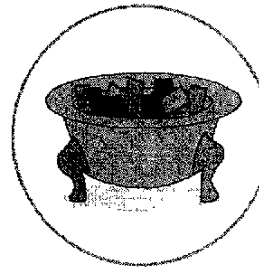
살가




지다




차다



수불



조다



저소



확인 문제(소리, 모양)

○ 월

○ 일

서로 관계 있는 것끼리 줄로 잇고, 알맞은 낱말을 골라 ☐ 안에 쓰세요.

흔들흔들

반짝반짝

데굴데굴



•



•



--	--	--	--



•



•



--	--	--	--



•



•



--	--	--	--

다음을 읽어 보고, 알맞은 낱말에 ○ 표 하세요.

나무 위의 매미는 (멤멤멤, 꿀꿀꿀).

강아지는 반갑다고 (짹짹짹, 멍멍멍).

산 속에서는 호랑이가 (어흥, 야옹).


◆그림의 모양을 흉내낸 말을 찾아서 연결해 주세요.



•

•


폴짝폴짝



•

•


데굴데굴



•

•


펄럭펄럭



•

•

뒤뚱뒤뚱



•

•

깡충깡충







•

•

엇금엇금

◆ 다음 단어들을 찾아 색연필로 칠하세요.



바	늘	도	실	밥	할	건	양	파
호	로	주	전	자	머	리	빗	필
박	봇	기	수	다	섯	진	자	당
축	지	자	달	리	카	기	루	들
그	릇	수	갈	미	락	기	린	국
학	교	풍	선	학	생	별	전	못

참고) 빗자루 주전자 못 양파 다섯 그릇 학교 로봇 바늘 다리미

◆ 그림의 이름을 찾아서 연결해 주세요.



•

•

숲



•

•

입



•

•

잎



•

•


밥 솥



•

•

부엌



•

•

팔빙수

글자 찾기 2

상자 안에 있는 낱말들을 소리내어 읽어보고,
ㅌ, ㅍ, ㅎ, 받침이 들어간 낱말을 찾아서 써 보세요.

팔빙수	젓가락	단풍잎	놀다	햇볕	붓
김밥	집	쥬신	노랗다	웃놀이	파랗다
무릎	줄다	밥솥	벚꽃	뚝단배	유모차
풀밭	숲	입술	나뭇잎	우유	팔죽
앞치마	술가락	살갗	유리창	달빛	콩







♣ ㅌ받침:

♣ ㅍ받침:

♣ ㅎ받침:

♣ 단어익히기: 물음표 안에 들어갈 바른 글자는 무엇일까요?

찾아서 동그라미 하고, 빈칸에 그림에 해당하는 단어를 쓰세요.

	풀?	밭 밭 밭	
	?빙수	팔 팻 판	
	가마?	숫 숫 슬	
	단풍?	입 잇 잎	
	햇?	벌 빗 빛	
	?신	집 짚 짚	

◆보기에서 알맞은 단어를 찾아 문장을 완성하세요.

보기] 놀이터 손가락 머리빗 칫솔 지갑 빗자루

1. _____ 에 돈을 넣습니다.

2. _____ 으로 국을 떠 먹습니다.

3. _____ 에서 놀고 싶습니다.

4. _____ 으로 머리를 빗습니다.

5. _____ 로 이를 닦습니다.

6. _____ 로 청소를 합니다.

그림일기

이름 :

년 월 일 요일								날 씨 :		
제 목 :										

동화를 읽고 가장 기억에 남는 것은 무엇인가요 ?
예쁘게 그림을 그리고 글로 써 보세요.

이름 :				<div> <div>년</div> <div>월</div> <div>일</div> </div>						
책 제목 :										