

은도끼반 학습계획서

일시 : 2016 년 2 월 27 일

	학습내용
1 교시	환영인사 학교와 학급규칙 배우기 말하기/듣기 : 방학동안 즐거웠던 일 말해보기 “했습니다” 익히기
2 교시	듣기/읽기/쓰기 ; 복습 : 모음 체조 받침 있는 낱말 복습하기
3 교시	듣기/읽기/쓰기 ; 장소를 나타내는 말 익히기; 놀이터, 동물원, 폭포, 시골, 도시,강, 섬, 산 ,밭 , 숲
숙제	숙제 (프린트) 그림일기 받아쓰기 연습: 놀이터, 폭포, 시골, 도시, 강, 산토끼, 밭, 숲
알림의 글	<p>*안녕하세요? 은도끼반을 맡고 있는 김경태 입니다. 방학을 마치고 건강한 모습으로 은도끼반 친구들을 다시 만나게 되어 반갑습니다. 새로 등록한 친구들도 모두 환영합니다!</p> <p>*봄학기에는 겹핥소리가 있는 글자와 낱말들을 배우게 됩니다. 더불어 다양한 명사, 동사, 형용사, 흉내내는 말, 위치를 나타내는 말, 세는 말, 연결하는 말 등을 익히게 됩니다.</p> <p>*봄학기에도 책읽기 프로그램이 진행됩니다. 다른 친구들과 함께 보는 책이므로 혹 사정상 책을 읽지 못한 경우에도 다음 친구들을 위하여 책은 반드시 매주 토요일 반납하도록 도와주십시오.</p> <p>*학교 홈페이지에 학습계획서와 숙제가 업로드되고 있습니다. 교무실에 부모님의 이메일을 등록하시고 ID 를 미리 교부받으셔서 숙제를 다운로드 받으셔야 하는 경우 불편을 겪지 않으시기 바랍니다.</p> <p>* 매주 준비물: 학습 폴더, 연필, 지우개, 색연필이나 크레용, 풀, 가위</p>

답임 김경태 (kkyungtae21@hotmail.com)

◆보기의 낱글자로 만들 수 있는 글자를 찾아 색칠하세요.

보기) ㄱ ㄴ ㅁ ㅊ

거	각	건	먼
먹	문	산	넘
가	걱	너	밭
멈	강	야	넥
넌	머	검	전

◆위에서 찾은 글자를 빈칸에 알맞게 쓰고 읽어보세요.

	받침 없는 글자	ㄱ 받 침	ㄴ 받 침	ㅁ 받 침
ㄱ	거	걱		
ㄴ			넌	
ㅁ		먹		멈


1. 다음 단어들을 찾아 색연필로 칠하세요.




빗자루



못




바늘



그릇



학교




안경

바	늘	도	실	밥	할	건	양	파
호	로	주	전	자	머	리	빗	필
박	붓	안	경	다	섯	진	자	당
축	지	자	달	리	카	기	루	들
그	릇	수	갈	미	락	기	린	국
풍	선	학	교	학	생	별	전	못

2. 어떤 단어들이 있나요? 더 찾아보세요.

◆그림에 알맞은 단어를 찾아서 연결해 주세요.



원숭이가	토끼가	꽃이	나는
------	-----	----	----

바나나를 먹는다.	사탕을 좋아한다.	아름답다.	빨리 달린다.
--------------	--------------	-------	------------

◆ 위에서 만들어진 문장을 쓰고 읽어 보세요.

1.														
2.														
3.														
4.														

◆ 그림의 이름을 찾아서 연결해 주세요.




•

• 숲




•

• 산



•

• 도시




•

• 시골



•

• 폭포




•

• 놀이터

빈 칸을 채워서 문장을 만들고

바다 건너 저쪽을 상상하여 그려보세요.

바다 건너 저쪽은 ()일 거야.



그림일기

이름 :

년 월 일 요일								날 씨 :		
제 목 :										