

# 은도끼반 학습계획서



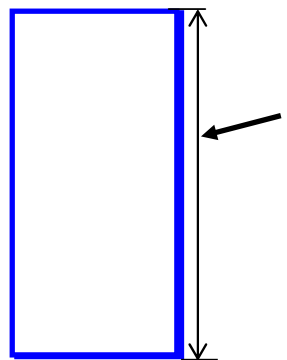






일시 : 2016 년 3 월 12 일

	학습내용
1 교시	받아쓰기 듣기/말하기 ; 연결하는 말 ‘그런데’ 익히기 ‘이/가’와 ‘께서’ 사용 익히기 ‘ ~ 에 가요’, ‘ ~ 에 있어요’ 익히기
2 교시	읽기/쓰기 겹모음 ㅐ 소리 익히고 겹모음 ㅐ가 들어간 낱말 읽고 쓰기 듣기/읽기 “개미와 베짚이”이야기 듣고 읽기 “개미와 베짚이” 이야기 읽으며 겹모음 ㅐ가 들어간 낱말 찾기
3 교시	숫자 복습 ; 하나, 둘 , 셋, 넷……. 마흔 태극기에 관해 배우고 만들어 보기
숙제	숙제 (프린트 : ‘아기 세모의 세번째 생일’ 소리내어 세번 읽기), 그림일기, 독서감상문 받아쓰기 연습: 집게, 메뚜기, 꽃게, 베짚이, 벌레, 세모, 크레파스, 그런데
알림의 글	<p>* 겹모음 ㅐ를 배웠습니다. 숙제를 매일 조금씩 나누어 할 수 있도록 도와주십시오.</p> <p>* 읽기 숙제는 아이가 소리내어 읽을 수 있도록 도와주시고 자연스럽게 읽을 수 있을 때까지 연습할 수 있게 해 주십시오 .</p> <p>* ㅐ, ㅐ 가 들어가는 단어들은 발음이 비슷해서 구분하기가 어렵습니다. 발음이 비슷한 단어들은 숙제를 통해 계속 복습 하게 됩니다.</p> <p>* 모음 ㅐ 가 들어간 존칭, 장소와 관계된 조사 ‘께서’, ‘에게’, ‘(장소)에’ 를 배웠습니다. 평소에 한국어를 말할 때 조사를 잘 넣어 말 할 수 있도록 도와주십시오.</p> <p>* 4 월 30 일 교외 작문대회 신청을 원하는 학생을 대상으로 작문 수업이 이루어집니다. 원하는 학생은 신청바랍니다.</p>

김경태 (kkyungtae21@hotmail.com)

( ㄱ ㄷ ㅌ ㅍ ㅊ ㅌ ㅍ ㅊ )

읽기/단어 풀더용

이런 단어들도 있어요.

돌멩이 쓰레받기 베짖이 제비 제일 언제 어제 그런데 메다. 세다.

벌 레	메뚜기	세 로
게	집 게	베 개
그 네	네 모	세 모

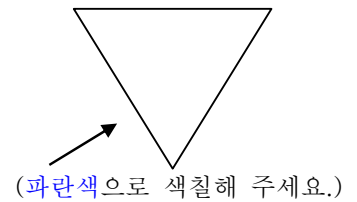
언 제	어 제	그런데
세 다	쓰레기	제 일
세 수	체 조	돌멩이

# 아기 세모의 세 번째 생일 읽기/단어 폴더용

오늘은 아기 세모의 생일이예요.

그래서

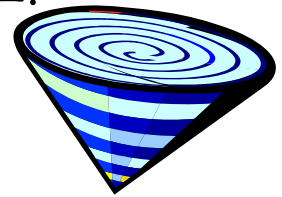
파란 옷으로 차려 입었지요.



아기 세모는 기분이 좋았어요.

팽그르르 돌아서

팽이를 만들었어요.



어머니, 아버지께서 케이크를 가져오셨어요.

불꽃 세 개만 남고 불이 꺼졌어요.



후욱 하고 그 불을 켜어요.

이제 진짜 깜깜해져 버렸어요.

다시 불을 켜고 노래를 불렀어요.

생일 축하합니다.

◆ 문장에 어울리는 글자에 ○ 하세요.

할아버지( 가 , 께서 ) 전화하셨습니다.

민수( 가 , 이 ) 전화했습니다.

준아, ( 내 , 제 ) 신발은 하얀색이야.

선생님, ( 내 , 제 ) 신발은 하얀색입니다.

안녕? ( 내 , 제 ) 이름은 김 준이야.

안녕하세요? ( 내 , 제 ) 이름은 김 준입니다.

◆어른께 인사드리고, 소개를 해보세요. 보기를 참고하세요.

보기) 안녕하세요? 제 이름은 김 지현입니다. 저는



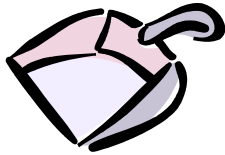
일곱 살입니다. 저는 뽀로로를 제일 좋아합니다.

---

---

---

◆ 다음 단어들을 찾아 색연필로 칠하세요.




바	늘	도	실	밥	할	메	뚜	기
소	로	주	전	자	머	리	빗	필
금	붓	쓰	레	받	기	진	자	씨
축	지	개	미	리	집	기	루	름
그	릇	수	갈	미	게	기	린	국
젓	가	락	교	학	생	별	전	못

참고) 쓰레받기 집게 메뚜기 씨름 소금 젓가락 개미

◆ 단어의 이름을 완성하세요.

1.



집

2.



벌

3



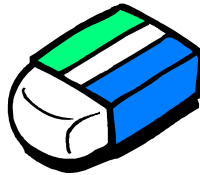
노

4



개

5



지우

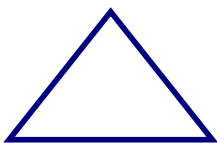
6



쓰

기

7




모

8



미

9



쓰

받기

◆ 보기에서 알맞은 단어를 찾아서 문장을 완성하세요.

( 보 기 ) 언제 셋 넷 제일 그런데

1. 저는 과일 중에서 배가

좋아요.

2. 할아버지께서

오세요?

내일 오세요.

3. 하나, 둘,

,

다섯.

4. 놀이터에서 놀고 싶어요.

비가 와요.



◆ 다음 대화를 큰 소리로 읽고, 문제를 풀어 보세요.



침대 옆에 있어.

제 바지 어디에 있어요?

인수 : 이모, 제 양말하고 바지 어디에 있어요?  
 이모 : 네 방에 있어.  
 인수 : 옷장 안에 있어요?  
 이모 : 아니, 침대 옆에 있어.

1. 다음 중 인수가 찾는 것이 아닌 것은 무엇일까요?

①



②



③



2. 인수의 양말하고 바지는 어디에 있어요? 그려 보세요.



<출처 : 한국어 회화 1>

◆아래의 설명을 읽고, 순서대로 그림을 그리세요.

1. 가로 7in, 세로 5in 네모를 그리세요.
  2. 그려진 네모 안에 집을 그리세요.
  3. 집에 창문을 그리세요.
  4. 집 옆에 제일 좋아하는 동물을 그리세요.
  5. 그려진 그림을 예쁘게 색칠하세요.
-

# 그림일기

이름 :

년 월 일 요일								날 씨 :		
제 목 :										

동화를 읽고 가장 기억에 남는 것은 무엇인가요 ?  
예쁘게 그림을 그리고 글로 써 보세요.

이름 :				<div> <div>년</div> <div>월</div> <div>일</div> </div>						
책 제목 :										