

금도끼반 학습 계획

일시: 2015년 10월 10일

교사: 이승현

교시	수업내용
1교시	<ul style="list-style-type: none"> ☞ 받아쓰기 시험 ☞ 복습(슬라이드) <ul style="list-style-type: none"> -ㄴ 받침과 ㅅ 쓰기 ☞ 말하기와 듣기 <ul style="list-style-type: none"> -~이/가 웃습니다. ~이/가 옵니다. ~이/가 ~을/를 봅니다. ☞ 동화로 익히는 사계절 알기
2교시	<ul style="list-style-type: none"> ☞ 읽기와 쓰기 (슬라이드 이용) <ul style="list-style-type: none"> -ㄴ 받침 익히기 -단어 익히기: 딸기, 거울, 달걀, 얼굴, 별, 날개, 할아버지, 할머니, 실, 바늘, 딸, 아들, 저울, 연필, 이불, 달력, 필통, 불, 물
3교시	<ul style="list-style-type: none"> ☞ '10월 9일은 한글날'(동영상) <ul style="list-style-type: none"> -한글을 만들게 된 배경 & 만든 사람, 한글의 구성 & 한글의 처음 이름 -세종대왕이 되어 한글 써보기(붓글씨) ☞ 듣기 <ul style="list-style-type: none"> -동화책 '요술 색연필'

숙제	<ul style="list-style-type: none"> ★ 학습 프린트, 그림일기, 독서감상문 ★ 받아쓰기 시험 틀린 단어 3번 쓰기 ★ 단어장의 단어 한번 씩 읽기 & 부모님 확인 서명 받기 ★ 다음 주 받아쓰기 시험 단어 암기 <ul style="list-style-type: none"> - 거울, 달걀, 얼굴, 이불, 바늘, 실, 할아버지, 할머니
알림글	<p>-오늘은 ㄴ 받침이 들어간 단어들을 배웠습니다. 숙제를 할 때 아이들이 <u>자음+모음+받침의 원리</u>를 생각하며 쓸 수 있도록 도와주시고 받침글자는 글자를 받쳐주는 의미이므로 아이들이 글자를 쓸 때 제일 마지막 순서에 쓸 수 있도록 지도해 주세요.</p> <p>-단어장 단어의 읽기 숙제는 <u>하루에 한 번씩 꼭 소리내어 읽도록</u> 지도해 주시고 각 요일에 <u>부모님의 서명을 받도록</u> 해주세요. 그리고 단어를 한 번 쓰고 난 후 흰색 바인더 안에 만들어 놓은 탭에 분류하여 넣어 주세요. <u>부모님의 서명을 모두 받은 학생은 금도끼반 시장놀이에서 사용할 수 있는 쿠폰 1장을 받을 수 있습니다.</u></p> <p>-<u>바인더, 연필(2~3자루), 지우개, 크레용, 풀(Glue stick), 가위</u>가 항상 필요합니다.</p> <p>-10월~11월 주요 행사를 알려 드립니다.</p> <ul style="list-style-type: none"> • 10월 31일: 금도끼반 학부모 초청 공개수업(기초과정) • 11월 21일: 한글 동화구연 & 동시암송 대회 <p>=>참가신청 마감일은 11월 10일까지 입니다. 신청서는 홈페이지나 교무실에서 받아 보실 수 있으며 작성 후 저에게 주시면 됩니다.</p>

< 10월 17일 받아쓰기 시험 단어 연습 >

거	울	거	울				
달	갈	달	갈				
얼	굴	얼	굴				
이	불	이	불				
바	늘	바	늘				
실	실						
할	아	버	지		할	머	니
할	아	버	지		할	머	니


위의 받아쓰기 단어 연습 후 가정에서 시험 보듯 연습해 보세요

☞ 뒷면을 이용하세요.



반침 근이 있는 낱말


끝말 잇기를 하며 줄로 이으세요.



거미줄




팔찌



차표



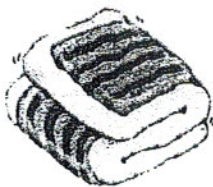
연필




불자동차



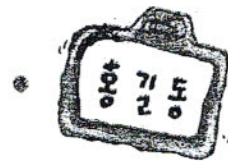
찌개




이불



필통



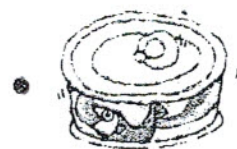
이름표




나팔



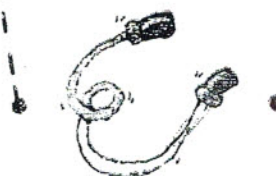
달팽이




통조림



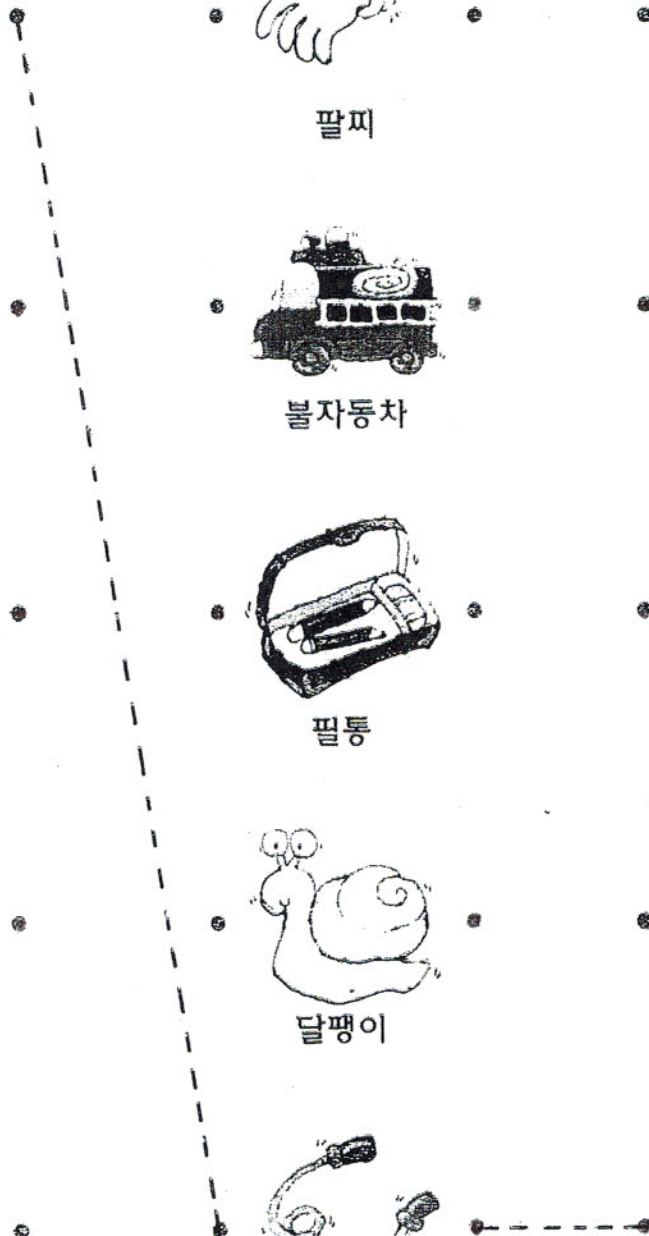
반달



줄넘기



기린



◆ 다음 단어들을 찾아 색연필로 칠하세요.




달걀



별




할머니



달력



연필



날개


바	늘	도	로	밥	할	건	양	파
호	날	주	전	자	머	리	연	필
박	개	기	수	목	니	진	울	당
축	지	린	달	력	카	기	아	들
구	두	수	갈	울	락	기	린	국
학	교	풍	선	학	생	별	전	자

보기에 있는 글자를 찾아서 예쁘게 색칠하세요.

보기: 거울, 나팔, 파라솔, 코뿔소, 연필, 이불
딸기, 절구, 코알라, 물개, 돌고래, 달걀
슬리퍼, 달력

이	코	뿔	소	
불	알		거	저
파	라	솔		울
절		돌	고	래
	구	슬		
물	개	딸	리	
달	력	연	기	퍼
	걀	필	나	팔


◆그림의 이름을 찾아서 연결해 주세요.



•

•

실



•

•

이불



•

•

물



•

•

불



•

•

바늘



•

•

저울

◆ 보기에서 단어를 찾아서 문장을 완성하세요.

보기) 바늘 할아버지 저울 편지 필통 거울

1. 로 양파의 무게를 재요.

2. 연필과 지우개를 에 넣어요.

3. 뾰족한 에 찔렸어요.

4. 친구에게 를 썼어요.

5. 께서 책을 읽고 계세요.

6. 을 보며 머리를 빗어요.

◆ 다음을 읽고(듣고) 어울리는 글자를 찾아보세요.

보기) 가 이 를 을

1. 경무 학교에 가요.

2. 달님 인사해요.

3. 혜나가 티비 봅니다.

4. 수민이가 거울 봅니다.

◆ 빈 칸을 채우고, 숫자의 이름을 찾아 줄로 연결하세요.

8	24	15	9	26
•	•	•	•	•
•	•	•	•	•
십오	<div style="border: 1px solid black; width: 100px; height: 50px; display: inline-block;"></div>	구	이십사	이십육
•	•	•	•	•
•	•	•	•	•
여덟	스물넷	아홉	<div style="border: 1px solid black; width: 100px; height: 50px; display: inline-block;"></div>	여섯
•	•	•	•	•
•	•	•	•	•
			<div style="border: 1px solid black; width: 100px; height: 50px; display: inline-block;"></div>	다섯




날씨와 계절은 어떤 관계일까요

계절 이름 쓰기

다음 보기의 날씨를 잘 살펴보세요.

그리고 빈 칸에 알맞은 계절 이름을 쓰세요.



1

--	--

2

--

3

--	--

4

--	--

◆다음 문장을 부모님과 함께 읽어 보세요.



여기는 기린이 사는 마을.
가을이 되었어요.
랄랄라 신난다.
호박 잔치를 벌여보자!
즐거운 풍선 놀이도 함께.



◆다음 빈칸을 채워 나만의 이야기를 만들어 보세요.

여기는 ()이/가 사는 마을.

()이 되었어요. (계절)



랄랄라 신난다.

() 잔치를 벌여보자! (계절에 나는 과일)


즐거운 ()도 함께.



◆아래의 문장을 이용하여 이야기를 만들고 그림도 예쁘게 그리세요.



이/가




을/를 봅니다.



ㄹ 받침 단어장 단어

◆ 다음 단어들을 참고하여 그림 밑에 이름을 써 보세요.

딸	아들	할아버지	할머니
연필	이불	달력	필통
물	불	거울	실바늘
얼굴	별	달걀	날개
저울	딸기	 참 잘했어요!	

