

# 금도끼반 학습 계획

일시: 2015년 10월 17일

교사: 이승현

교시	수업내용
1교시	<ul style="list-style-type: none"> <li>☞ 받아쓰기 시험</li> <li>☞ 말하기 <ul style="list-style-type: none"> <li>- 사계절의 이름과 특징 말하기</li> </ul> </li> <li>☞ 숫자(1~30) 익히기</li> <li>☞ 말하기와 듣기(인사말 익히기) <ul style="list-style-type: none"> <li>- 안녕하세요?/안녕히 계세요./안녕히 가세요.</li> <li>안녕히 주무셨어요?/안녕히 주무세요./고맙습니다./죄송합니다.</li> </ul> </li> </ul>
2교시	<ul style="list-style-type: none"> <li>☞ 모음체조 배우기</li> <li>☞ 읽기와 쓰기 <ul style="list-style-type: none"> <li>- ㅁ 받침, ㅅ 위치와 소리 익히기</li> <li>- 단어 익히기: 봄, 잠자리, 구름, 바람, 감자, 가슴, 다람쥐, 소금, 하품, 밤, 얼음, 아침, 점심, 저녁, 잠옷, 사람, 씨름, 요술, 요리, 교실</li> </ul> </li> </ul>
3교시	<ul style="list-style-type: none"> <li>☞ 만들기 활동 <ul style="list-style-type: none"> <li>- 인사 공부책 만들기</li> </ul> </li> <li>☞ 듣기 <ul style="list-style-type: none"> <li>- 동화책 '짧어지는 신기한 샘물'</li> </ul> </li> </ul>

숙제	<ul style="list-style-type: none"> <li>★ 학습 프린트, 그림일기, 독서감상문</li> <li>★ 받아쓰기 시험 틀린 단어 3번 쓰기</li> <li>★ 단어장의 단어 한번 씩 읽기 &amp; 부모님 확인 서명 받기</li> <li>★ 다음 주 받아쓰기 시험 단어 암기 <ul style="list-style-type: none"> <li>- 봄, 여름, 아침, 사람, 바람, 구름, 요리, 잠자리</li> </ul> </li> </ul>
알림글	<p>- 읽기 숙제는 꼭 소리내어 읽도록 지도해 주세요.</p> <p>- 오늘 배운 인사말을 평소 가정에서 사용할 수 있도록 지도해 주세요.</p> <p>- 다음주 2교시에는 음악수업이 있습니다.</p> <p>- 결석을 하게 된 경우, 학교 홈페이지(www.ksneusa.org)에서 등록하신 아이디로 숙제를 다운 받아 보실 수 있습니다.</p> <p>숙제 다운로드가 가능하신지 확인해 보시고 혹시 문제가 있으신 부모님께서는 제 이메일로 알려 주십시오.</p> <p>- 10월~11월 주요 행사를 알려 드립니다.</p> <ul style="list-style-type: none"> <li>• 10월 31일: 금도끼반 학부모 초청 공개수업(기초과정)</li> <li>• 11월 21일: 한글 동화구연 &amp; 동시암송 대회</li> </ul> <p>=&gt; 참가신청 마감일은 11월 10일까지 입니다.</p> <p>신청서는 홈페이지나 교무실에서 받아 보실 수 있으며 작성 후 저에게 주시면 됩니다.</p>

# < 10월 24일 받아쓰기 시험 단어 연습 >


봄							
여	름						
아	침						
사	람						
바	람						
구	름						
요	리						
잠	자	리					

\*위의 받아쓰기 단어 연습 후 가정에서 시험 보듯 연습해 보세요\*

☞ 뒷면을 이용하세요.

◆ 다음 문장을 부모님과 함께 반복하여 읽어 보세요.

1. 여기는 요술나라.



2. 요술 잠자리가 날아다녀요.



3. 무슨 요술을 부리나 살펴보니

4. 잠자리가 구름으로 변하고



5. 구름이 바람으로 변하고




6. 바람이 다시 잠자리로 변해요.



7. 너무 신기해요.


◆ 나만의 요술 잠자리를 그려 보세요.



나의 요술 잠자리는



(으)로 변하고

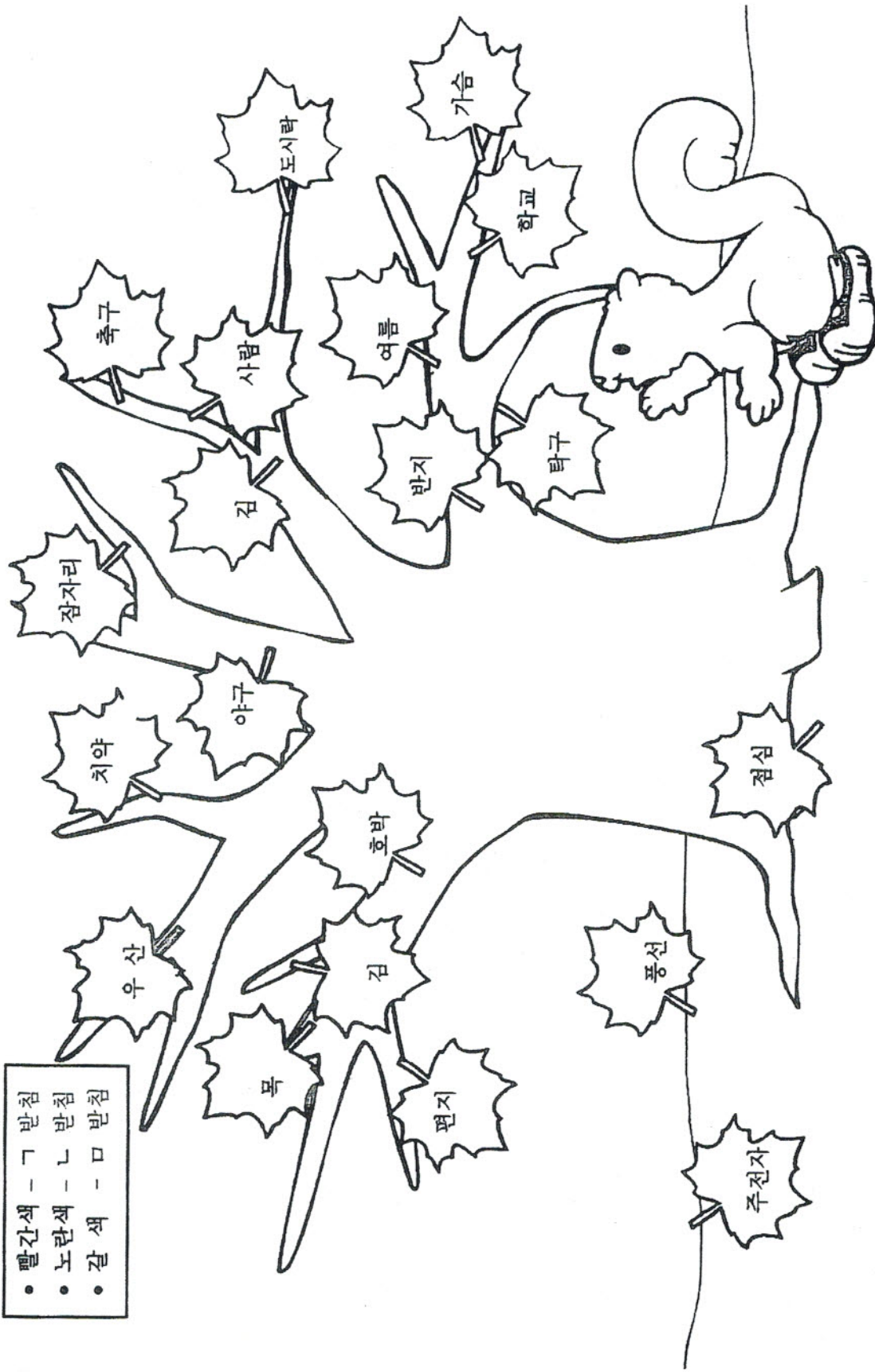


(으)로도 변해요.

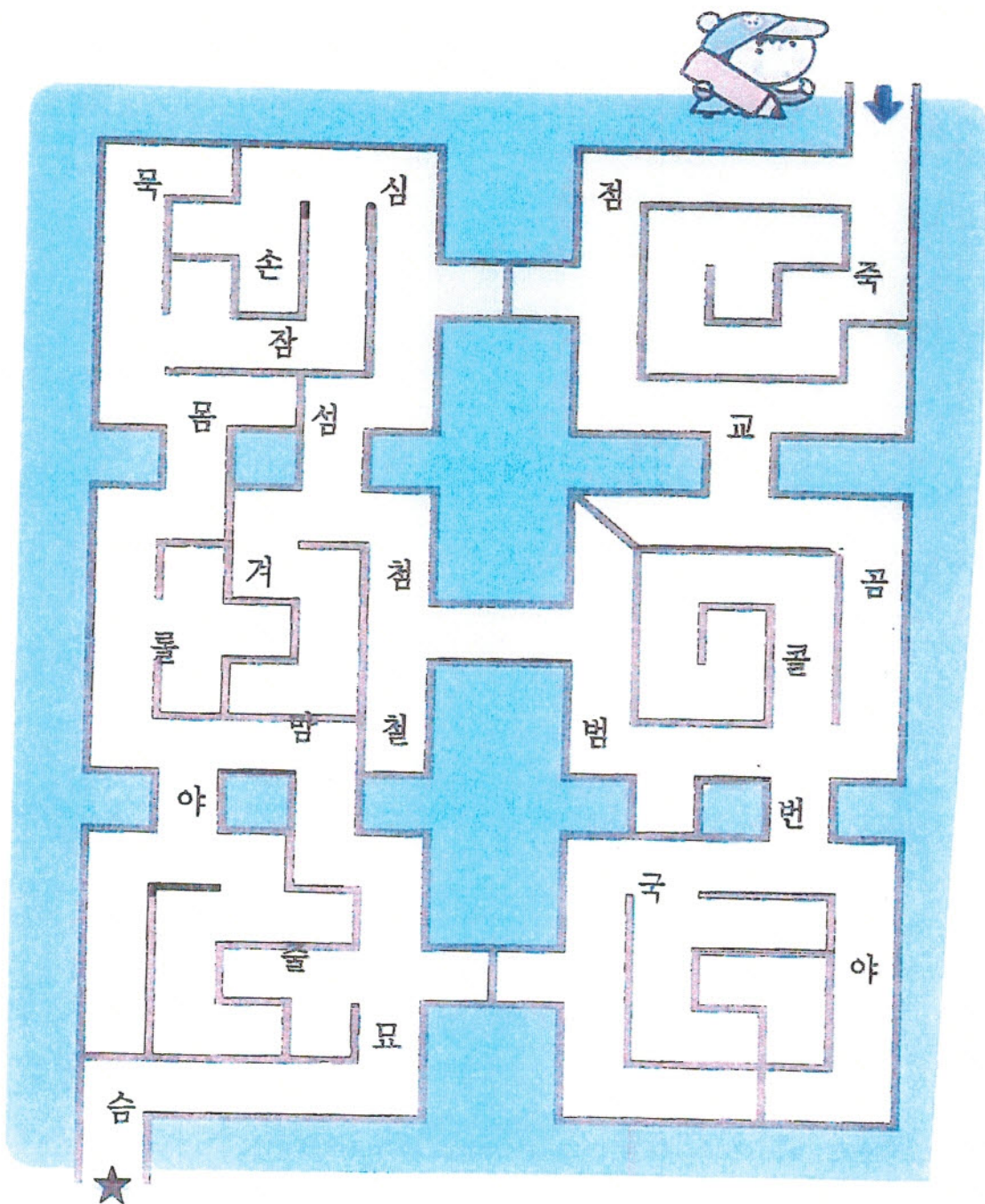


◆ 다음 낱말들을 읽어보고 맞는 색을 칠하세요.

- |       |     |    |
|-------|-----|----|
| • 빨간색 | - ㄱ | 반침 |
| • 노란색 | - ㄴ | 반침 |
| • 갈색  | - ㅁ | 반침 |



★□ 받침이나 표가 있는 글자를 따라가세요. 미로를 빠져나갈 수 있어요.



보기에 있는 글자를 찾아서 예쁘게 색칠하세요.

보기: 구름, 씨름, 줄넘기, 사슴, 소금, 잠자리  
감자, 다람쥐, 고슴도치, 김치, 미끄럼틀  
컴퓨터, 나침반

사		김		
고	슴	도	치	
	잠	감		다
미		자	람	컴
끄	나	쥐	리	퓨
럼	줄	침		터
틀	구	넘	반	소
씨	름		기	금



◆그림의 이름을 찾아서 연결해 주세요.



•

•

요 술



•

•

씨 림



•

•

잠 옷



•

•


얼 음



•

•

하 품



•

•

요 리



◆ 보기에서 단어를 찾아서 문장을 완성하세요.

(문장을 부모님께서 읽어 주세요. 아이들이 문장을 듣고 단어를 찾을 수 있도록 도와주세요.)

보기) 열음, 바람, 소금, 교실, 하품, 친구, 잠옷, 구름

1. 겨울에는 차가운 

--	--

 이 불어요.

2. 

--	--

 이 하늘에 떠 있어요.

3. 

--	--

 들이 

--	--

 에 있어요.

4. 

--	--

 은 짜요.

5. 

--	--

 이 녹아요.

6. 

--	--

 을 입고 자요.

7. 졸려서 


--	--

 을 해요.

◆ 다음 상황에서 어떻게 인사를 할까요?

보기: 잘 먹겠습니다.      잘 먹었습니다.  
안녕히 가세요.      안녕히 계세요.

(1)



(2)



(3)



(4)



◆ 좋아하는 계절에 동그라미 해 보세요.

봄 여름 가을 겨울

◆ 좋아하는 계절에 무엇을 하나요?


◆ 다음을 읽고(듣고) 어울리는 단어를 찾아보세요.

아침 점심 저녁 밤 여름 봄






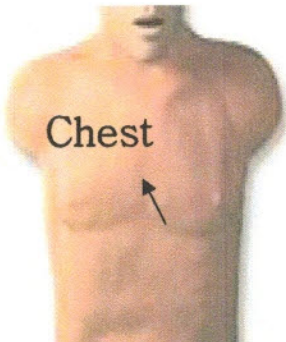



1. (                 ) 일어나서 학교에 갈 준비를 해요.
2. (                 ) 학교에서 친구들과 축구를 해요.
3. (                 ) 해가 저물고 있어요.
4. (                 ) 모두 잠이 들었어요.
5. (                 ) 새싹이 돋아요.
6. (                 ) 바다에 가서 물놀이해요.

## ㅁ 받침/ㄴ 단어장 단어

◆ 다음 단어들을 참고하여 그림 밑에 이름을 써 보세요.

봄	잠자리	구름	바람
감자	가슴	다람쥐	소금
하품	밤	얼음	아침
잠옷	사람	씨름	점심
요술	요리	교실	저녁
			 잘했어요!



 <p>Spring</p>		
 <p>Wind</p>	 <p>Prince Edward Island POTATOES</p>	 <p>Chest</p>
	 <p>Salt</p>	 <p>Yawn</p>

