

금도끼반 학습 계획

일시: 2015년 10월 24일

교사: 이승현

교시	수업내용
1교시	<ul style="list-style-type: none"> ☞ 받아쓰기 시험 ☞ 말하기와 듣기(위치 익히기) <ul style="list-style-type: none"> - 위, 아래, 안, 밖, 앞, 뒤, 옆 - ~이/가 ~(사물)(위치)에 있어요.
2교시	☞ 음악수업
3교시	<ul style="list-style-type: none"> ☞ 모음체조 복습 ☞ 읽기와 쓰기 <ul style="list-style-type: none"> - ㅂ 받침, ㅍ 위치와 소리 익히기 - 단어 익히기: 주유소, 규칙, 유리, 톱, 입, 밥, 팝콘, 집, 삽, 집게, 컵, 접시, 서랍, 엽서, 지갑, 손잡이, 잡다, 대답하다. ☞ 듣기 <ul style="list-style-type: none"> - 동화책 '방귀 시험'

숙제	<ul style="list-style-type: none"> ★ 학습 프린트, 그림일기, 독서감상문 ★ 받아쓰기 시험 틀린 단어 3번 쓰기 ★ 단어장의 단어 한번 씩 읽기 & 부모님 확인 서명 받기 ★ 다음 주 받아쓰기 시험 단어 암기 <ul style="list-style-type: none"> - 밥, 집, 컵, 접시, 지갑, 유리, 잡다, 대답하다
알림글	<p>- <u>금도끼반 학부모 초청 공개수업일은 10월 31일입니다.</u></p> <ul style="list-style-type: none"> • 장소: 금도끼반 교실 (#102호) • 시간: 2교시(10시 30분~11시 20분) <p>교실에 오셔서 수업 중에 아이들이 발표하는 모습도 보시고 부모님께서 함께 수업에 참여함으로써 아이들에게도 즐거운 수업시간이 되리라 생각합니다.</p> <p>- <u>오전 특별교육인 음악 공개수업일은 10월 31일입니다.</u></p> <ul style="list-style-type: none"> • 장소: 음악실 (#126호) • 시간: 3교시 (11시 40분~12시 30분) <p>- 주요 행사를 알려 드립니다.</p> <ul style="list-style-type: none"> • 10월 24일: 우리 학교 사물놀이팀 공연 (렉싱턴 300주년 기념 행사) 장소는 Lexington High School이며 시간은 5시 45분입니다. • 11월 21일: 한글 동화구연 & 동시암송 대회 • 12월 5일: 제 14회 뉴잉글랜드지역 동요 합창제 • 12월 19일: 제 15회 뉴잉글랜드 한국학교 교내 동요대회 <p>자세한 내용은 알림글이나 이메일을 통하여 다시 알려 드리겠습니다.</p>


< 10월 31일 받아쓰기 시험 단어 연습 >

밥							
집							
컵							
접	시						
지	갑						
유	리						
잡	다						
대	답	하	다				

위의 받아쓰기 단어 연습 후 가정에서 시험 보듯 연습해 보세요

☞ 뒷면을 이용하세요.

◆ 다음 단어들을 찾아 색연필로 칠하세요.



서랍



손잡이



잡지



저울



합창



달력


저	축	손	잡	이	할	건	양	파
울	서	주	전	자	머	리	연	필
박	랍	기	수	목	잡	지	도	당
수	지	린	달	력	카	기	아	들
구	두	수	갈	합	락	기	린	국
학	교	풍	선	격	생	별	합	창

반침 ㅂ이 있는 낱말

바른 이름에 ○표 한 후, 쓰세요.



지감 지갑



김밤 김밥




팝콘 판콘



밧술 밥술



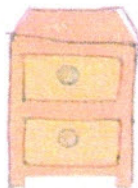
집게 짓게



염서 엽서



입술 앞술



사랍 서랍



잡시 접시

◆ 보기에서 단어를 찾아서 문장을 완성하세요.

보기) 유리 지갑 달력 접시 잡아요. 이불

1. 돈을 ()에서 꺼내요.
2. 물고기를 ()
3. 반짝반짝 창문의 ()를 닦아요.
4. 맛있는 김밥을 ()에 담았어요.
5. ()에 날씨가 쓰여 있어요.
6. 추울 때는 ()을 꼭 덮고 자요.

◆ 다음을 읽고(듣고) 어울리는 단어를 찾아보세요.

아침 점심 저녁 밤

1. () 별이 반짝거려요.
2. () 학교에 갈 준비를 해요.
3. () 하루 중 가장 더워요.
4. () 해가 저물고 있어요.

1. 이름을 찾아 보세요.



• • • • • •

• • • • • •

컵 불 집 눈 탑 달

2. () 안에 어울리는 단어를 위의 단어 중에서 찾아서 쓰고,
꾸며주는 말과 함께 읽어 보세요.

- 손잡이가 큰 ()
- 으리으리한 ()
- 활활 타오르는 ()
- 깜박이는 ()
- 밤하늘의 밝은 ()


◆다음 문장의 순서대로 따라가 보세요.

비행기가 섬에 도착할 수 있어요.

여름은 덥습니다. 그러나 겨울은 춥습니다.
저는 눈이 오는 겨울이 좋습니다.



◆다음 그림을 보고 사물의 위치를 말해 보세요.




위 아래 옆 뒤

예) 탁자는 어디에 있어요?(옆) 탁자는 소파 옆에 있어요.

- 1.공은 어디에 있어요?(앞) 공은
- 2.종이는 어디에 있어요?(위)
- 3.엄마의 그림자는 어디에 있어요?(뒤)
- 4.딸은 엄마의 어디에 있어요?(옆)

◆다음 그림을 보고 무엇을 하고 있는지 말해 보세요.

돕다 잡다.



◆아래의 문장을 이용하여 이야기를 만들고 그림도 예쁘게 그리세요.



 이/가 에 있어요.

예) 모자가 머리 위에 있어요.

ㄴ 받침 / ㄲ 단어장 단어

◆ 다음 단어들을 참고하여 그림 밑에 이름을 써 보세요.

주유소	규칙	유리
툽	입	밥
팝콘	집	삽
집게	컵	접시
서랍	엽서	지갑
손잡이	잡다	대답하다

