

거북이반 학습계획서

2015 년 10 월 24 일



	학습계획
1 교시(9:30~10:20)	- □ 복습활동 ; * 카드 보며 단어 익히기 * 단어장 만들기 - 그림일기 나누며 지난 주간 이야기하기
2 교시(10:30~11:20)	- ▢ 으로 시작하는 단어 익히기 - 프린트물 ▢ 쓰기
간식 (11:20~11:40)	
3 교시(11:40~12:40)	- 동시 '보라' 듣고 ▢ 찾기 - ▢ (바나나, 바구니) 관련 '한글이 야호' 시청 - 플레이도우로 자음과 단어 만들기
알림	<p><u>학부모 초청 공개수업: 2015 Open House</u> : 부모님들이 거북이반 수업을 참관하실 수 있는 날입니다. 다음 주, 10 월 31 일 2 교시(10:30~11:20)에 교실에서 뵙겠습니다.</p> <p><u>교내 동화구연, 동시암송대회 : 11 월 21 일</u> 1) 일정 및 장소: 오전 10 시 ~ 12 시, 학교 강당 2) 마감 : 11 월 10 일까지, 교무실에 신청 3) 시상 : 각 부문별 대상, 금, 은 동상 및 장려상</p> <p><u>교내 동요대회 : 12 월 19 일</u> 1) 일정 및 장소: 오전 10 시 ~ 12 시, 학교 강당 2) 참가부문: 독창, 중창(친구/가족), 합창(학급 전체) 3) 시상: 각 부문별 대상, 1~3 등 & 특별상(가창상 및 기타) - 트로피 및 상품 4) 중창부분은 2 파트 화음이 있어야 함</p>
숙제	<p>- 프린트물 - 그림일기 - 책읽고 독서감상문 쓰기 - 숙제 시작 전, 이번 주에 배운 자음 'ㅂ'로 시작하는 단어'들을 꼭 다뤄주시기 부탁드립니다. (ㅂ의 음가 'b/브')</p> <p>바나나 / 바구니 / 바지 / 바다 / 바이올린 / 바람개비 / 반지 / 발(발가락) / 밤 / 밥 / 버스 / 버섯 / 벌 / 보석 / 복숭아 / 비누 / 비행기 / 빗 / 별 / 배 / 뱀</p>

“ㅂ” 아래 그림에서 왼쪽과 같은 모양을 찾아 예쁘게 색칠해 보세요.

(color the shape of left from the picture below)



“ㅂ” 비읍 (b) 하고 읽으면서 써보세요. (Read and write)

 <p>(bi-eub)</p>				

ㅂ 으로 시작하는 낱말


ㅂ으로 시작되는 단어들입니다. 안에 ㅂ을 넣어 완성하세요.
그리고 읽어보세요.



리




다




메랑



이 옷



이 행기



이 늘



로치

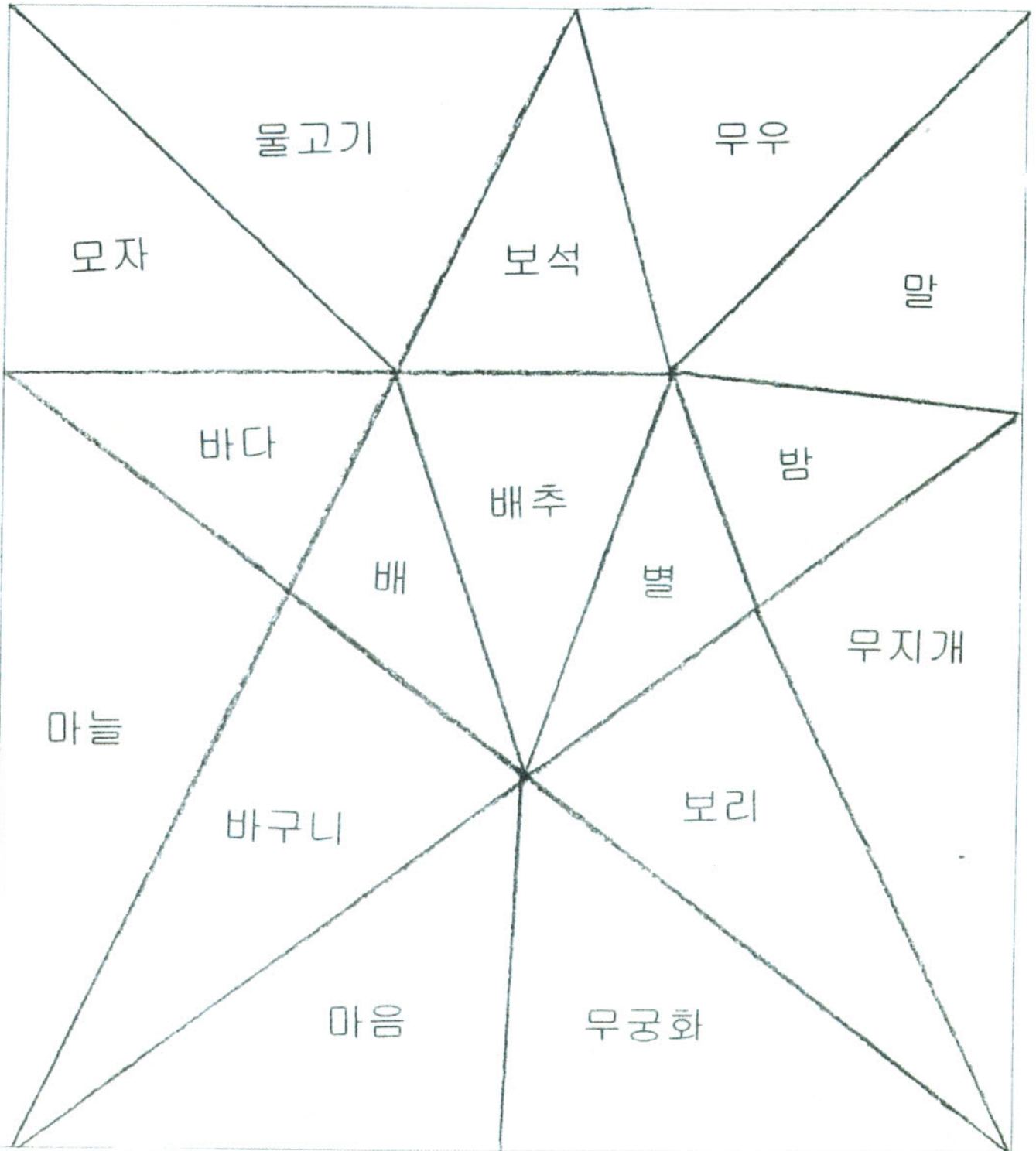


라질



이름 _____



글자찾기 연습



부영출판드 한국학교 윤이지

교사 노트: 으로 지적되는 단어가 있는 모양에
색칠하세요. 그리고 숨어 있는 그림을 찾아
그 이름을 말하고  안에 써보세요.



선긋기

낱말을 읽어 보고 알맞은 그림을 찾아 선을 그어 보세요.

가위




나비



다리미



라디오



마술사



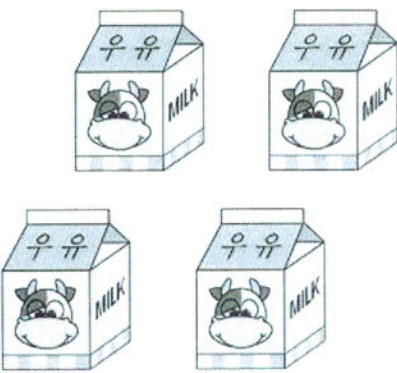
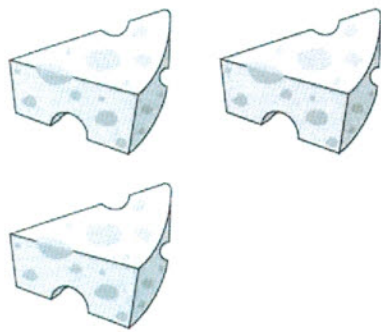
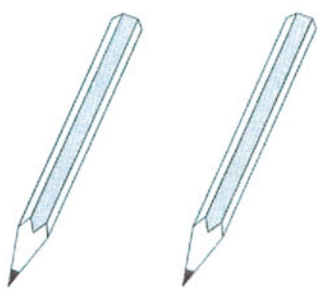
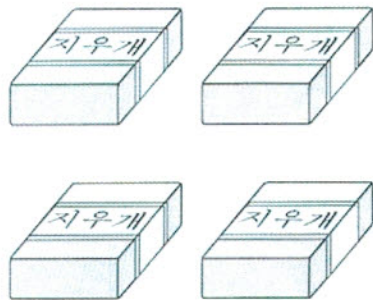
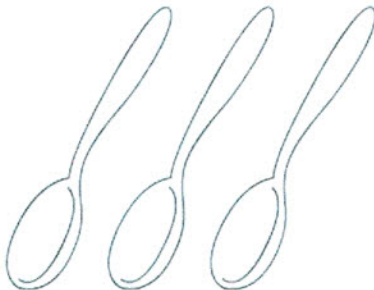

바늘



사자



★ 그림의 개수를 세어 보고, 알맞은 숫자에 ○를 그려 보세요.

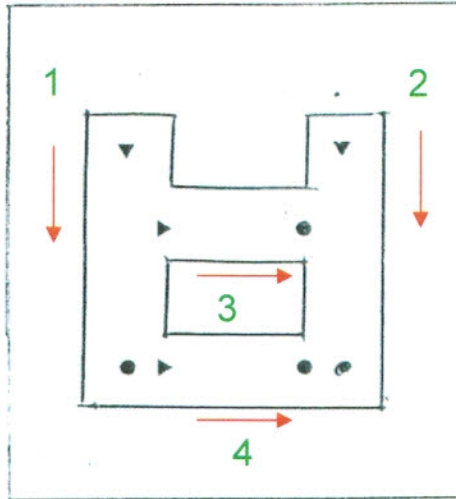
 <p>1 2 3 4 5</p>	 <p>1 2 3 4 5</p>
 <p>1 2 3 4 5</p>	 <p>1 2 3 4 5</p>
 <p>1 2 3 4 5</p>	 <p>1 2 3 4 5</p>

<< 지도 방법 >>

자음의 음가 'ㅂ/b'를 자녀에게 강조하여,
여러가지 단어를 듣고 자음 'ㅂ'로 시작하는 단어임을
자녀가 스스로 판단할 수 있도록 지도해 주세요.



▶에서 ●까지 그리고, ㅂ을 찾아 ○를 그리세요.

ㅂ | 음



순서대로 쓰세요.




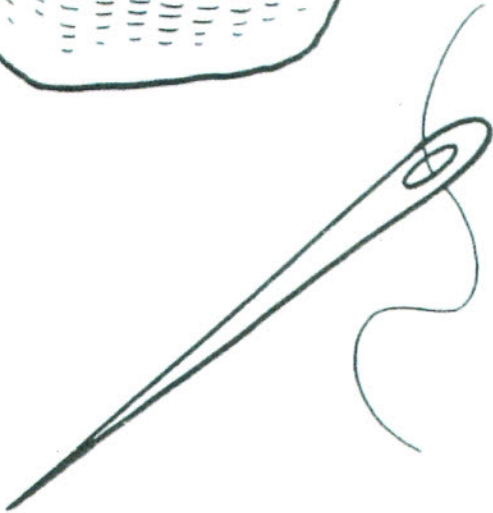

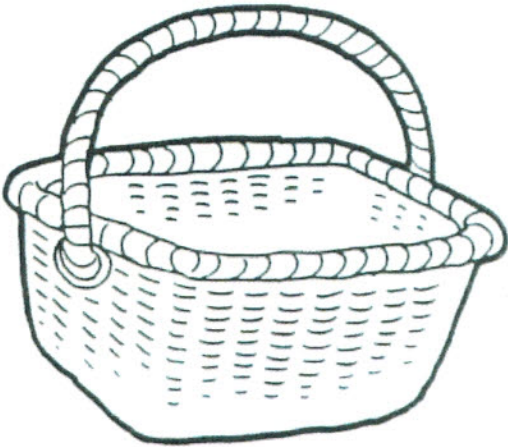
ㅂ 버스



‘ㅂ’자로 시작되는 그림에 색칠하세요.
Color the pictures that have ‘b’ beginning sound.

---- << 보기 >> ----

바늘 / 비행기 / 배
바구니 / 바나나



숨은 단어 찾기

밑에 있는 단어를 찾아 동그라미하고 네모 안에 한 번씩 쓰세요.

바	구	니	자	다	리	산	토	끼
이	사	어	름	발	본	바	지	손
올	과	커	텐	가	지	리	본	가
린	일	기	린	락	붕	미	소	락
아	여	자	비	행	기	장	난	감
버	섯	라	디	오	차	원	소	리



바구니

--	--	--



버섯

--	--




발가락

--	--	--



바이올린

--	--	--	--



바지

--	--



비행기

--	--	--

<< 수식어 형용사와 알맞은 '단어' 연결하기 >>

• 활동목적 : 어머니가 읽어주시는 수식어 형용사를 듣고 가장 알맞은 단어에 선을 그어봄으로써, 사고의 확장과 풍부한 표현을 도모하고자 한다.


(1) 밤 하늘에 빛나는 •

• 버섯




(2) 하늘을 나는 •

• 별



(3) 멋진 소리가 나는 •

• 비행기








(4) 우산같이 생긴 •

• 바이올린



<<ㅁ,ㅂ 복습>>

각 그림에 맞는 단어 스티커를 찾아 붙이세요.



<< 자음 복습 활동 : 글자 우산 만들기 >>

* 활동 순서



1. 각 그림을 점선에 따라 오린다.
2. 각 그림의 이름을 아이가 말한후, 어떤 자음으로 시작되는 단어인지 생각한다.
3. 다음 장에 있는 서로 다른 자음옷을 입고 있는 아이의 우산에 그에 맞는 자음으로 시작하는 그림을 풀로 붙인다.




뉴잉글랜드 한국학교

* 단어 : 고양이 / 가위 / 눈사람 / 나비 / 달 / 도토리 /
리본 / 라디오 / 물고기 / 망치 / 버섯 / 별

각 자음으로 시작하는 단어를 우산위에 붙여보세요.



각 자음으로 시작하는 단어를 우산위에 붙여보세요.



● 그러면 우리 한번 세어볼까요?

‘ㄱ’으로 시작하는 단어는 몇 개입니까? _____

‘ㄴ’으로 시작하는 단어를 한 개 적어보세요. _____

‘ㄷ’으로 시작하는 단어는 몇 개입니까? _____

‘ㄹ’으로 시작하는 단어를 한 개 적어보세요. _____

‘ㅁ’으로 시작하는 단어는 몇 개입니까? _____

‘ㅂ’으로 시작하는 단어를 한 개 적어보세요. _____

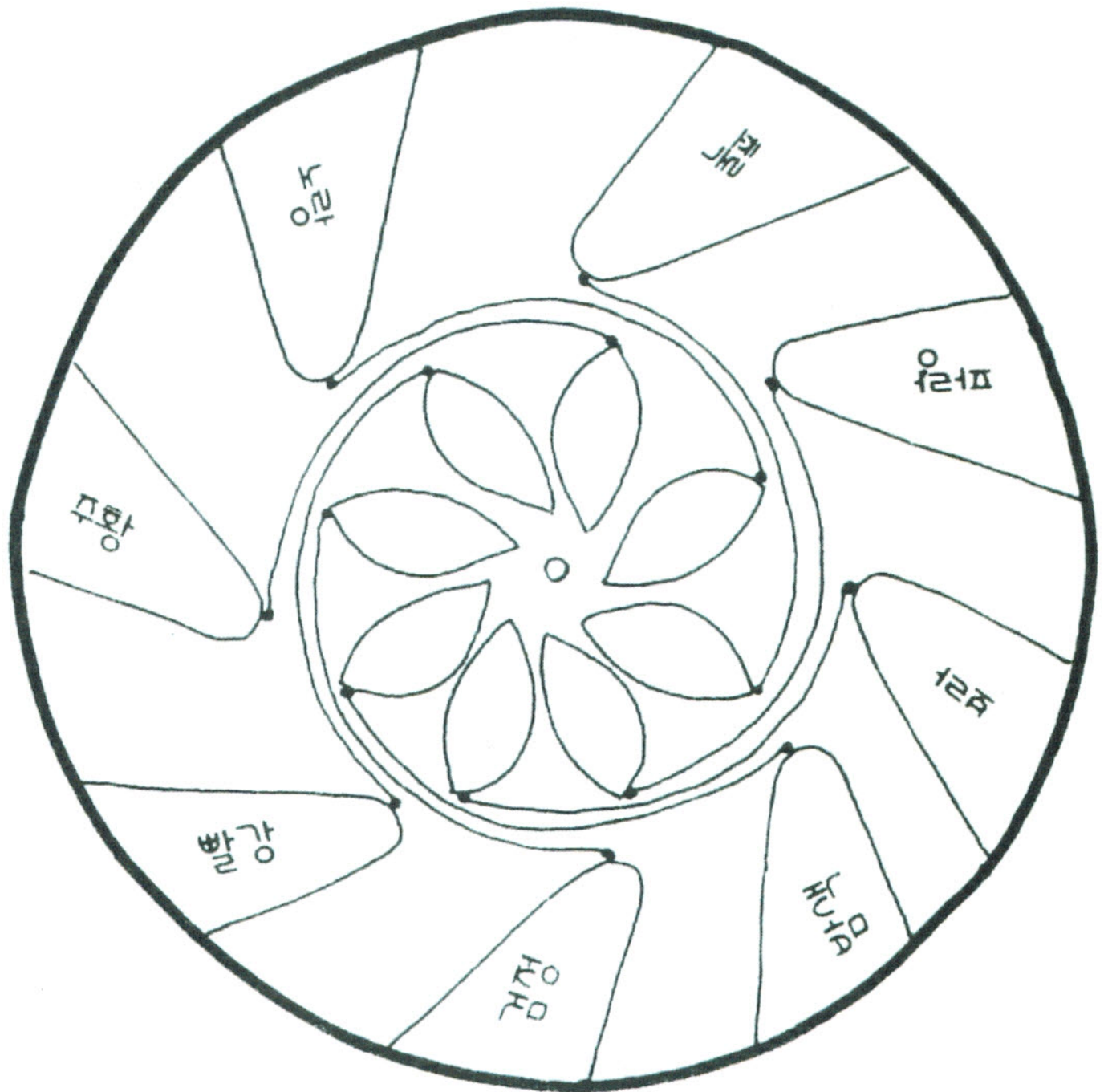
색깔 단어 익히기



꽃잎을 예쁘게 색칠하세요.

단어를 읽고 단어가 말하는 색을 찾아

줄을 따라가서 예쁘게 꽃잎을 색칠하세요.



뉴잉글랜드 한국학교

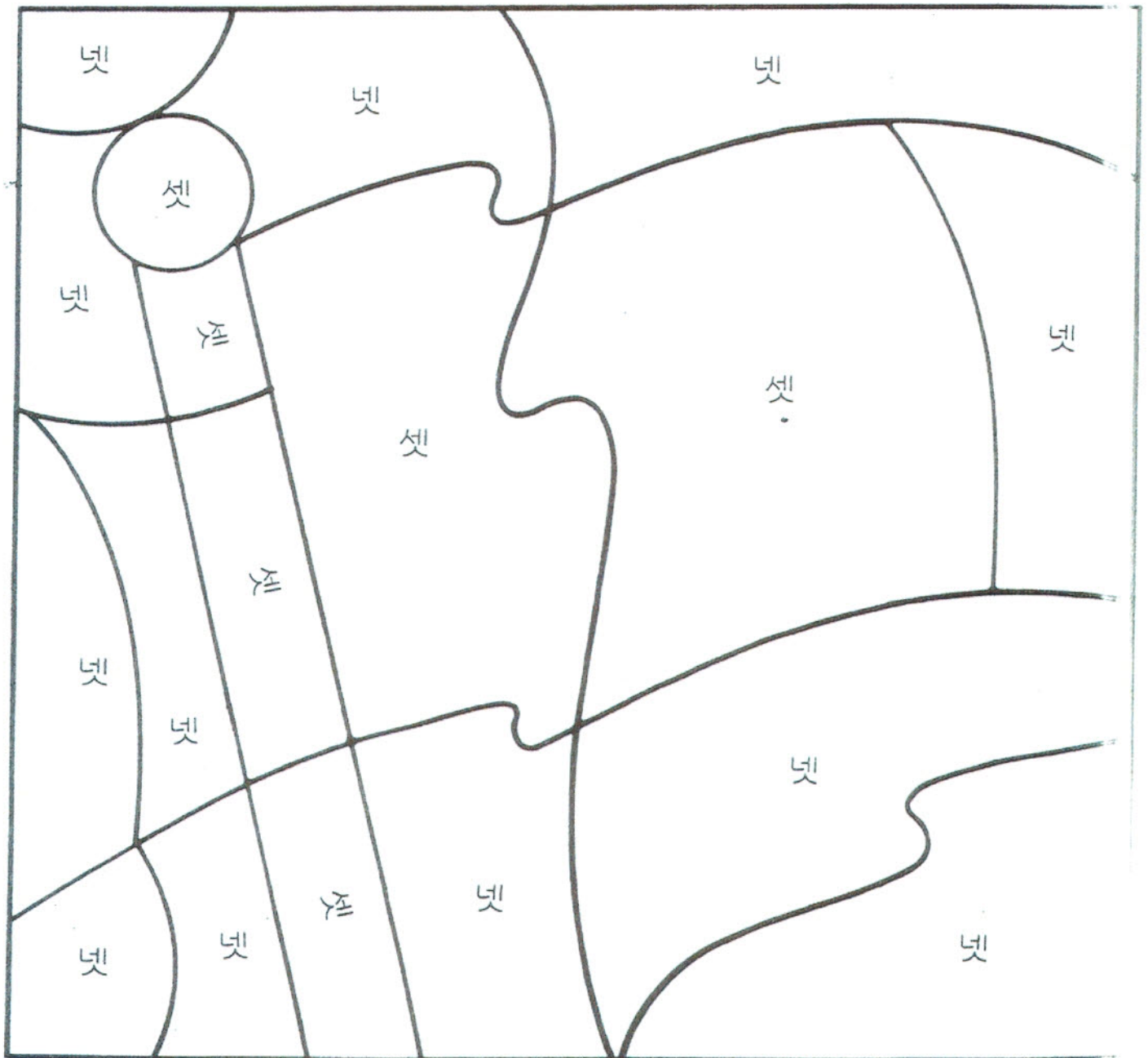
숫자 공부 2

년 월 일
이름: _____

*예쁘게 색칠 해서 숨어 있는 그림을 찾아보세요.

셋 = 보라색 ●


넷 = 파란색 ●



<< 자음 “ㅂ” 단어장 만들기 설명 >>

학습활동 순서 :

1. 아래 그림의 단어를 자녀에게 여러번 들려준다. (자음 ‘ㅂ’ 이 어떤 모음과 결합했는지에 상관없이 그 단어 속에서 ‘ㅂ’ 의 음가인 ‘브/b/’ 사운드를 찾을 수 있도록 도와주세요.)
2. 아래 그림을 잘 오린다.
3. 뒤의 종이 위에 글자를 찾아 그림을 붙인다.
4. 그 외 자음 ‘ㅂ’ 으로 시작하는 단어를 3개 이상 찾아 그림을 그려보고 부모님의 도움을 받아 단어를 써본다.
5. 완성된 단어장의 단어들을 큰 소리로 3번 이상씩 읽는다.



<< 자음 “ㅂ”으로 시작하는 단어는? >>

ㅂ

학습 목표 : 자음 “ㅂ”과 조합한 모음이 무엇이든 상관없이 아동이
단어를 듣고 그 단어가 자음 “ㅂ”으로 시작하는 단어인
지 아닌지 구별할 수 있다.

(** 자음 ㅂ의 음가(‘브’/B)를 강조해 주세요!!! **)

뱀

복숭아

반지

별

바나나

버스

*위에 있는 단어외에 자음 “ㅂ”으로 시작하는 단어 3개이상을 찾아 그려보세요 *

봄반 학습 계획서

2015 년 10 월 24 일 (4 주, week 3)

담임: 맹 은선 / 부담임: 이시

Teacher : Elly Stearns/ Assistant teacher : Eunice McMurray

eunsunstearns@gmail.com

1 교시 (9:30~10:10am) 교실# 123/ 1 st period Room#123	말하기/듣기 수업 (speaking/listening/singing)
<ul style="list-style-type: none"> 출석 확인 Attendance check 안녕 노래하기. 강강총 체조하기. Hello song learning and singing. 복습하기: 자음송 ㄱ-ㄴ Learn a consonant “ㄱ-ㄴ” 회화: 보세요. 들으세요. 따라하세요. Conversation: look , Listen, Repeat after me. 	
2 교시 (10:20 ~ 11:00am) 교실#123 / 2 nd period Room#123	말하기/듣기/읽기/쓰기 수업 (speaking/listening/reading/writing)
격주 음악 시간 윤자영 선생님.	
점심 시간 (11:00 ~ 11:30am) 학교 식당 / Lunch – school cafeteria	
3 교시 (11:30 ~ 12:30pm) 교실#123 / 3 rd period Room#123	말하기/듣기/만들기 수업 (speaking/listening/craft)
<ul style="list-style-type: none"> Arts and Crafts: 비행기, 배 만들기 (Airplane, Ship) “ ㅂ ” 배우기 Learn a consonant “ㅂ” 자음송 인용 “ㅂ”이 들어간 단어 배우기 - 비행기, 배, 버스, 부엉이, 바다 Learn “ㅂ” related words – Airplane, Ship, Bus, Owl, Sea 땃다땃다 비행기 동요. 	
숙제 / Homework	
<ul style="list-style-type: none"> “ ㅂ ” 숙제 Homework “ ㅂ ” 	
알림사항 / Things to Know	
<ul style="list-style-type: none"> 10 월 31 일 1 차 봄반 학부모 공개수업이 있습니다. Open house for Bom class 11 월 21 일 한글동화구연 및 동시 암송대회가 있습니다. Contest of Korean storytelling 참가신청 마감: 11 월 10 일까지 담임 선생님 또는 교무실에 신청하시기 바랍니다. 수업에 참석을 못하실 경우 미리 알려주시기를 부탁드립니다. Please tell us in advance if you cannot make a class. 	