

거북이반 학습계획서

2016 년 2 월 27 일

	학습계획
1 교시(9:30~10:20)	<ul style="list-style-type: none"> - 방학중 즐거웠던 일 발표하기 - 복습활동 ; ㄱ ㄴ ㄷ ... ㅎ 까지 자음 단어 복습 <p>-----</p> <ul style="list-style-type: none"> - 봄학기 개학식 ; 강당
2 교시(10:20 ~11:20)	<ul style="list-style-type: none"> - 모음 익히기 ; 모음체조 배우기 - '가거고구그기' 익히기
점심시간	
3 교시(11:40 ~12:40)	<ul style="list-style-type: none"> - '가거고구그기' 단어 보기, 쓰기 - '가거고구그기' 소책자 만들기 - 동화듣기
알림	<p>안녕하셨어요? 여유있는 방학 잘 보내셨는지요?</p> <p>새로운 학기의 시작입니다. 연필과 지우개, 색연필 등의 필기용 준비물을 꼭 챙겨주시기 바랍니다.</p> <p>이번 봄학기에는 지난학기에 배운 자음에 모음을 조합하여 나온 단어들을 중심으로 공부해나갈 것입니다. 또한 읽기 뿐 아니라 쓰기에도 집중할 계획입니다.</p> <p>다음주부터는 받아쓰기를 할 예정입니다. 이번 주 배운 글자중 과제물에 첨가된 받아쓰기 단어들을 익히도록 도와주세요.</p>
숙제	<ul style="list-style-type: none"> - 프린트 물 - 그림일기 - 받아쓰기 연습 : 가, 거, 고, 구,그, 기, 가마, 가지, 고구마, 구두, 거미, 기차

제1주

가 · 거 · 고 · 구 · 그 · 기



음절표를 완성하고, □ 안에 알맞은 글자를 쓰세요.


홀소리	ㅏ	ㅑ	ㅓ	ㅕ	ㅗ	ㅛ
닿소리	ㅏ	ㅑ	ㅓ	ㅕ	ㅗ	ㅛ
ㅏ						




지



구마



네



차



미



두




가·거·고·구·그·기

각 이름에서 빠진 글자를 찾아 줄로 이으세요.



● 위



● 차



● 래

가 거 고 구 그 기

● 두



● 울



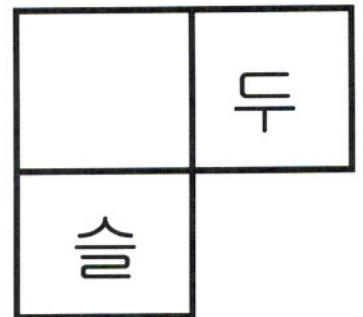
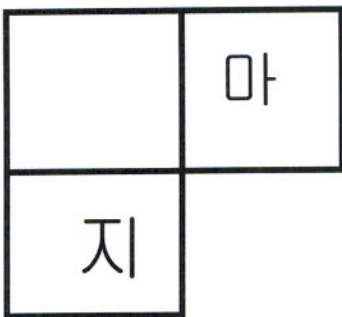

● 림



낱말 퍼즐 놀이

아래 글자를 읽어보고 □ 안에 알맞은 글자를 넣어 보세요.

가 거 고 구 그 기



낱말 퍼즐 놀이

아래 글자를 읽어보고 □ 안에 알맞은 글자를 넣어 보세요.


가 거 고 구 그 기



	구마
래	










	차
린	

	물
네	



숨은 단어 찾기

가	방		구	두
가	마	그	거	미
		네		
그	거		가	구
림	울	구	름	













		
		
		

제1주

<< 가 / 거 / 고 / 구 / 그 / 기 익히기 >>

: 각 글자를 두 번씩 쓴 후,










오른쪽 그림의 단어에 일맞는 글자 스티커를 에 붙여 봅시다.

ㄱ + ㅏ = 가	가		  재
ㄱ + ㅓ = 거	거		  미
ㄱ + ㅗ = 고	고		  래
ㄱ + ㅜ = 구	구		 개  리
ㄱ + ㅡ = 그	그		  물
ㄱ + ㅣ = 기	기		 비행 



스티커로 단어 익히기

아래 그림의 단어를 먼저 말한 후, 알맞은 스티커를 찾아 붙여 봅시다.

		
		
		<p>토끼반 친구들 참 잘했어요!</p> 


'가 ~ 기'가 있는 낱말 익히기

이름에 들어 있는 글자를 찾아 줄로 이으세요.



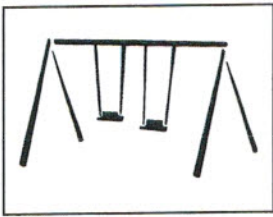
· 그 ·

· 네 ·



· 기 ·


· 두 ·




· 구 ·

· 차 ·


이름에 들어 있는 글자를 모두 찾아 색칠하세요.



고추



가구



구름


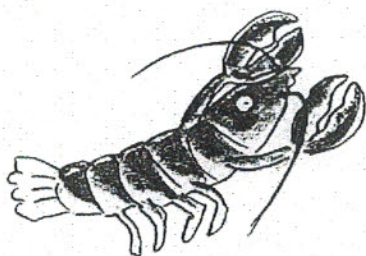
고	구
치	추

가	구
지	그



구	그
루	름

㉞ 음절표를 완성하고, 안에 알맞은 글자를 쓰세요.


홀소리 닿소리	ㅏ	ㅑ	ㅓ	ㅕ	ㅗ	ㅛ
ㅏ	가					





재



미


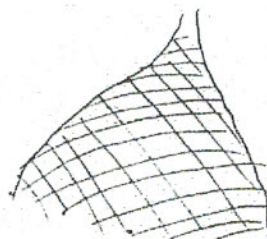


래


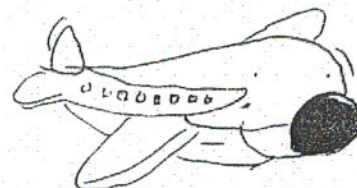


개

리

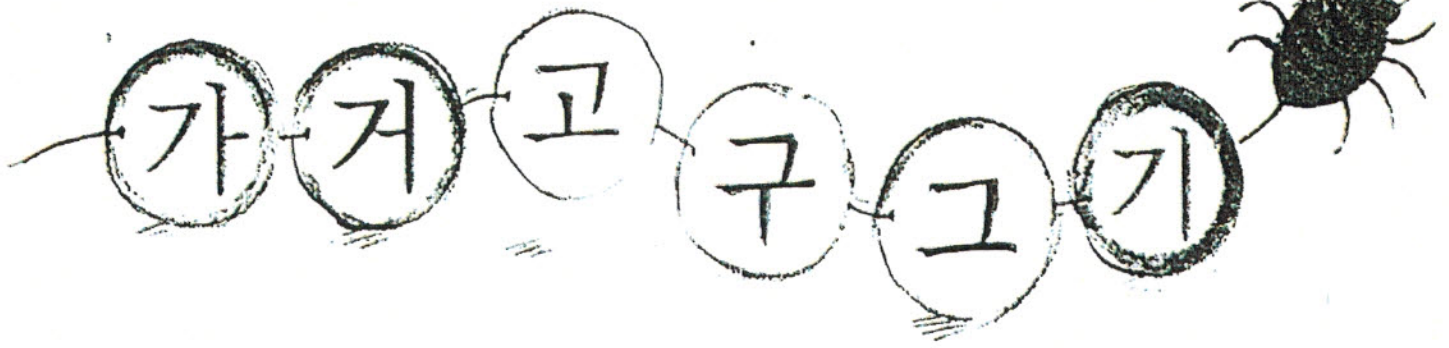


물



비행

⊙ 글자를 차례로 읽으며 따라 쓰세요.

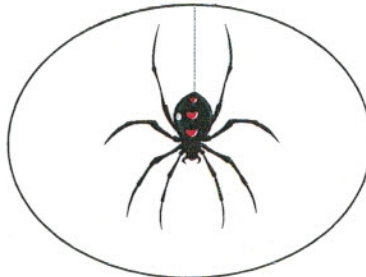


⊙ 알맞은 이름에 ○표 하고, 바르게 쓰세요.



(가지/거지)

--	--



(가미/거미)

--	--



(고추/구추)

--	--



(가구/고구)

--	--



(구네/그네)

--	--



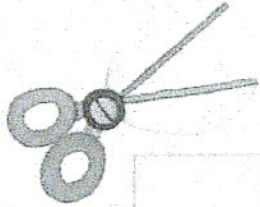
(가타/기타)

--	--

낱말 퍼즐 놀이

따라 쓰며 읽어 보고, □에 알맞은 글자를 쓰세요.

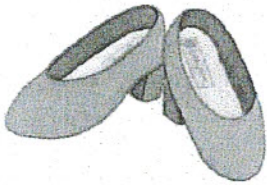
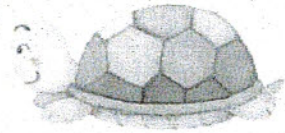
가 가 고 구 구 기



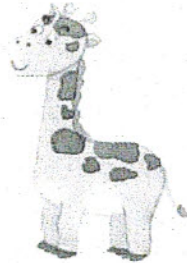
	위
방	




	미
북	



	두
름	



	린
차	





글자 찾아 쓰기

그림을 보고 낱말에 알맞은 글자를
아래 보기에서 찾아 써 보세요.




린



릿




방




지



미



추



위



두





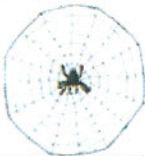

보기

가 고 저 구 기 가 그 저

<< 받아쓰기 준비 >>

이번 주에 배운 자음 “가”와 기본 모음의 결합인 “가/거/고/구/그기”와 이와 관련된 기본단어입니다.
3 번씩 예쁘게 써 봄으로써 다음 시간에 있을 받아쓰기를 준비해 봅시다.

가				거			
고				구			
그				기			

	가 마			
	가 지			
	고구마			
	구 두			
	거 미			
	기 차			