

# 거북이반 학습계획서

2016년 3월 26일

	학습계획
1 교시	<ul style="list-style-type: none"> <li>- 복습활동 - '라러로루르리'</li> <li>- 소책자 만들기</li> <li>- 일기 발표 하기</li> </ul>
2 교시	<ul style="list-style-type: none"> <li>- 받아쓰기</li> <li>- □과 모음의 조합, 마머모무므미 익히기</li> </ul>
점심시간	
3 교시	<ul style="list-style-type: none"> <li>- 요술모자 책자 만들기-동물이름 복습</li> <li>- 수수께끼 - 마머모무므미 단어</li> <li>- 플레이도우로 단어 만들기</li> </ul>
알림	<ul style="list-style-type: none"> <li>- 깎은 연필 3 자루 이상, 지우개 넣어주세요.</li> <li>- 뉴잉글랜드 지역 글짓기 대회가 4 월 30 일 오후 2 시부터, 엔도버 소재의 '북부보스턴 한국학교'에서 열립니다. 참가대상자들은 작문 특강 수업을 매주 받게 됩니다. 참가희망자는 알려주세요. 오늘부터 작문특강이 있었습니다.</li> <li>- 2016 년도 학부모회 주최 봄 바자회: 4 월 9 일, 카페테리아에서 열립니다. ; 음식판매, 문구류, 의류, 도서, 장난감 판매 행사 수익금은 교사연수, 기자재 및 교재 구입, 교내 행사 후원 등으로 쓰여집니다.</li> <li>- 숙제 할 때, 바른 자세로 바른 순서대로 쓸 수 있도록 지도해주세요.</li> </ul>
숙제	<ul style="list-style-type: none"> <li>- 프린트 물 - 받아쓰기 틀린 것 3 번씩 쓰기</li> <li>- 그림일기</li> <li>- 책읽고 독서감상문 쓰기</li> <li>- 받아쓰기 연습 : 마, 머, 모, 무, 므, 미, 마차, 하마, 머리, 모기, 나무, 거미</li> </ul>

## << 이번 주에 배운 단어들 >>

제5주


: 수업 시간에 배웠던 단어들입니다. 과제물을 시작하기 전, 꼭 다루어 주세요!  
 혹은 자녀가 모르는 단어에 대해서는 반드시 설명해 주시고, 수수께끼처럼 부모님께서  
 단어에 대해 서술하신 후, 자녀가 그 단어가 무엇인지 맞추어 보면 더욱 재미있고  
 효과적으로 한글 학습이 이루어지리라 생각합니다.

( 예; 나는 비가 온 후 하늘에 있습니다 ---- 답:무지개 )

<p>&lt; 글자 “마” &gt;</p> <ul style="list-style-type: none"> <li>• 마차</li> <li>• 마늘</li> <li>• 마스크</li> <li>• 마이크</li> <li>• 하마</li> <li>• 토마토</li> </ul>	<p>&lt; 글자 “머” &gt;</p> <ul style="list-style-type: none"> <li>• 머리 (카락)</li> <li>• 머리핀</li> <li>• 머리띠</li> <li>• 어머니</li> <li>• 주머니</li> </ul>
<p>&lt; 글자 “모” &gt;</p> <ul style="list-style-type: none"> <li>• 모자</li> <li>• 모기</li> <li>• 모델</li> <li>• 모빌</li> <li>• 네모</li> </ul>	<p>&lt; 글자 “무” &gt;</p> <ul style="list-style-type: none"> <li>• 무</li> <li>• 무지개</li> <li>• 고무신</li> <li>• 나무</li> </ul>
<p>&lt; 글자 “므” &gt;</p> <ul style="list-style-type: none"> <li>• 오프라이스</li> </ul>	<p>&lt; 글자 “미” &gt;</p> <ul style="list-style-type: none"> <li>• 미끄럼틀</li> <li>• 미역</li> <li>• 장미</li> <li>• 개미</li> <li>• 거미</li> <li>• 매미</li> </ul>

# << 마 / 머 / 모 / 무 / 므 / 미 익히기 >>

: 각 글자를 두 번씩 쓴 후,


오른쪽 그림의 단어에 일맞는 글자 스티커를 에 붙여 봅시다.

口 + 卜 = 마	마		  늘
口 + 丩 = 머	머		  리편
口 + 丩 = 모	모		  자
口 + 乚 = 무	무		  지개
口 + 一 = 므	므		  오 라이스
口 + 丨 = 미	미		  끄럼틀



# << 스티커로 단어 익히기 >>


: 아래 그림의 단어를 먼저 말한 후, 알맞는 단어의 스티커를 붙여 봅시다.



참 잘 했어요!





음절표를 완성하고, □에 알맞은 글자를 써서 낱말을 완성하세요.

음소리 당소리	ㅏ	ㅑ	ㅓ	ㅕ	ㅗ	ㅛ
						



shutterstock - 165244712



리핀



차



자



끄림틀




지개

오



라이스

⑤ 그림의 이름에 들어 있는 글자를 찾아 줄로 잇고, 쓰세요.



마루

마 .

. 리

--	--



머리

머 .

. 텔

	텔
--	---



모델

모 .

. 루

--	--

⑥ 틀리게 쓴 글자에 ×표 하고, 바르게 다시 쓰세요.



머자

--	--



모지개


--	--	--




어모니

--	--	--

⊙ 글자를 차례로 읽으며 따라 쓰세요.



⊙ 알맞은 이름에 ○표 하고, 쓰세요.




(마차/머차)

--	--



(머리핀/모리핀)

		핀
--	--	---



(미역/무역)

	역
--	---



(미자/모자)

--	--



(고무신/고머신)

		신
--	--	---



(장므/장미)




장	
---	--






# << 마 / 머 / 모 / 무 / 므 / 미 익히기 >>

: 왼쪽 글자가 들어 있는 단어의 그림을 예쁘게 색칠해 봅시다.

마





머



무



미





# 낱말 퍼즐 놀이

따라 쓰며 읽어 보고, □에 알맞은 글자를 쓰세요.

마 머 모 무 뽀 미



나

지 개



	자
기	



치

스 크



개



매

## << 단어 만들기 >>

: 다음 글자들을 하나씩 소리내어 읽어 본 후, 2개 이상의 글자를 사용하여 단어를 만들어 봅시다. 같은 글자를 여러번 사용해도 됩니다.

마	머	모	무	미	거	기
나	니	리	어	자	차	하

\* 단어를 찾아서 예쁘게 써 보세요. \*

<div> <div>마</div> <div>차</div> </div>	

\* 활동 방법: 먼저 자녀가 혼자 단어를 찾도록 해 주시고, 혹 어려워 할 경우에는 부모님께서 단어를 말해 주시고 자녀가 그 글자를 찾아 쓰도록 지도해 주세요.

## << 알맞는 단어로 문장 만들기>>

: 보기의 단어 중 알맞는 단어를 찾아 \_\_\_\_\_에 써 보세요!

<보기> 하마 머리 모기 무지개 오므라이스 거미

(1) 누나는 \_\_\_\_\_ 가 길어요.

(2) \_\_\_\_\_ 가 물면 가려워요.

(3) \_\_\_\_\_ 는 맛있어요.

(4) \_\_\_\_\_ 는 입이 커요 .

(5) \_\_\_\_\_ 가 줄을 타고 올라가요.

(6) \_\_\_\_\_ 는 일곱가지 색이에요.

\* 활동 목적 : 수업시간에 다루었던 문장으로, 기본 단어를 이해하고 이에 맞는 문장을 만드는 연습을 하고자 합니다. 글을 잘 읽지 못하는 자녀의 경우에는 부모님께서 문장을 읽어주시고, 아이들이 알맞는 단어를 찾아 쓰도록 지도해 주시면 감사하겠습니다.



< 받아쓰기 준비 >>

이번 주에 배운 자음 “ㅁ”과 기본 모음의 결합인 “ㅁㅏ/ㅁㅓ/ㅁㅗ/ㅁㅜ/ㅁㅡ/ㅁㅣ”와 이와 관련된 기본단어입니다.  
3 번씩 예쁘게 써 봄으로서 다음 시간에 있을 받아쓰기를 준비해 봅시다.

ㅁㅏ				ㅁㅓ			
ㅁㅗ				ㅁㅜ			
ㅁㅡ				ㅁㅣ			

	ㅁ ㅗ ㅕ ㅈㅏ			
	ㅏ ㅓ ㅁ			
	ㅁ ㅓ ㄹ			
	ㅁ ㅓ ㄱ			
	ㅏ ㅓ ㅁ			
	ㅓ ㅓ ㅁ			



확인 학습

# 마 · 머 · 모 · 무 · 므 · 미

제5주



음절표를 완성하고, □ 안에 알맞은 글자를 쓰세요.

홀소리	ㅏ	ㅑ	ㅓ	ㅕ	ㅗ	ㅛ
닿소리						
ㅁ						



리띠



스크



자



오

라이스



매



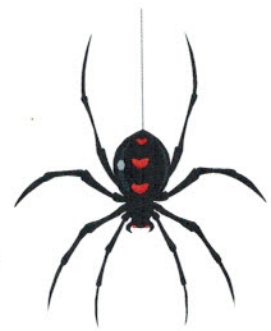





지개

# 마 · 머 · 모 · 무 · 므 · 미











각 이름에 있는 글자에 ○표 하고, 쓰세요.

<p>도마</p> 	<p>머리</p> 
<p>○도 ○마 머</p>	<p>마 머 리</p>
<p>거미</p> 	<p>모기</p> 
<p>거 미 머</p>	<p>무 모 기</p>
<p>무</p> 	<p>하마</p> 
<p>모 므 무 마</p>	<p>하 머 마</p>




# < 숨은 단어 찾기 >


거	미		하	마
모		모	기	
자		장	미	주
마	이	크		머
	나	무		니

		
		
		거북이반 친구들 수고하셨습니다!

# 시계 나라에 놀러갔어요. - 시계보며 숫자공부

시계를 잘 살펴보고 □ 안에 알맞은 수를 써보세요.





■ 마, 머, 모, 무, 므, 미 가 들어가는 단어 세 개를 써보세요.