

# 제5주

## << 지도 방법 >>


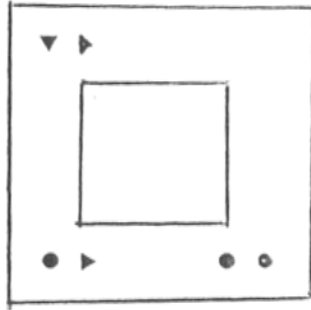
자음의 음가 'ㄱ/ㄴ'를 자녀에게 강조하여,  
여러가지 단어를 듣고 자음 'ㄱ'로 시작하는 단어임을  
자녀가 스스로 판단할 수 있도록 지도해 주세요.




▶에서 ●까지 그리고, ㅁ을 찾아 ○를 그리세요.




미음



순서대로 쓰세요.







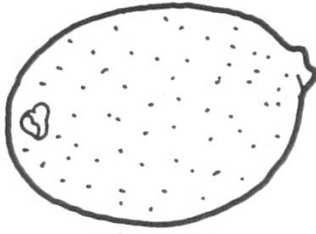
ㅁ 거미




‘ㅁ’자로 시작되는 그림에 색칠하세요.  
Color the pictures that have ‘m’ beginning sound.

----- << 보기 >> -----


말 / 문 / 못  
망치 / 모자



# 숨은 단어 찾기

밑에 있는 단어를 찾아 동그라미하고 네모 안에 한 번씩 쓰세요.

코	알	라	말	캐	거	루	레	몬
강	라	디	오	물	부	채	단	지
아	면	마	늘	고	발	손	곰	소
지	스	푼	지	기	미	역	두	부
목	걸	이	도	구	리	모	자	두
사	자	호	랑	이	본	드	연	필



물고기

--	--	--



마늘

--	--



모자

--	--



말

--



미역

--	--



목걸이


--	--	--

## << 수식어 형용사와 알맞은 ‘口 단어’ 연결하기 >>

\* 활동목적 : 어머니가 읽어주시는 수식어 형용사를 듣고 가장 알맞은 단어에 선을 그어봄으로써, 사고의 확장과 풍부한 표현을 도모하고자 한다.


(1) 빠르게 달리는 •

• 모자




(2) 헤엄을 잘 치는 •

• 말



(3) 머리에 쓰는 •

• 물고기




(4) 냄새에 눈이 매운•

• 마늘

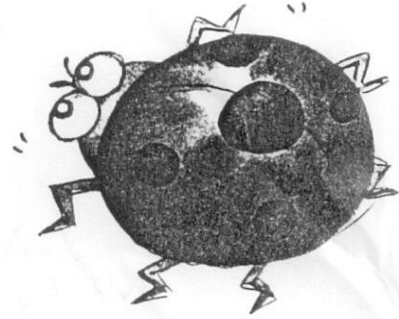


# << 자음 ㅁ 단어 복습 : “자음 ㅁ으로 시작해요” >>


: 그림을 보고 단어의 이름을 말한후, 자음'ㅁ'으로 시작하는 단어 0를 빨강게 칠해 봅시다



○ 비




○ 당벌레




○ 기



○ 미



○



○뚜기

# 뉴잉글랜드 한국학교

## 숫자 공부 1

년 월 일

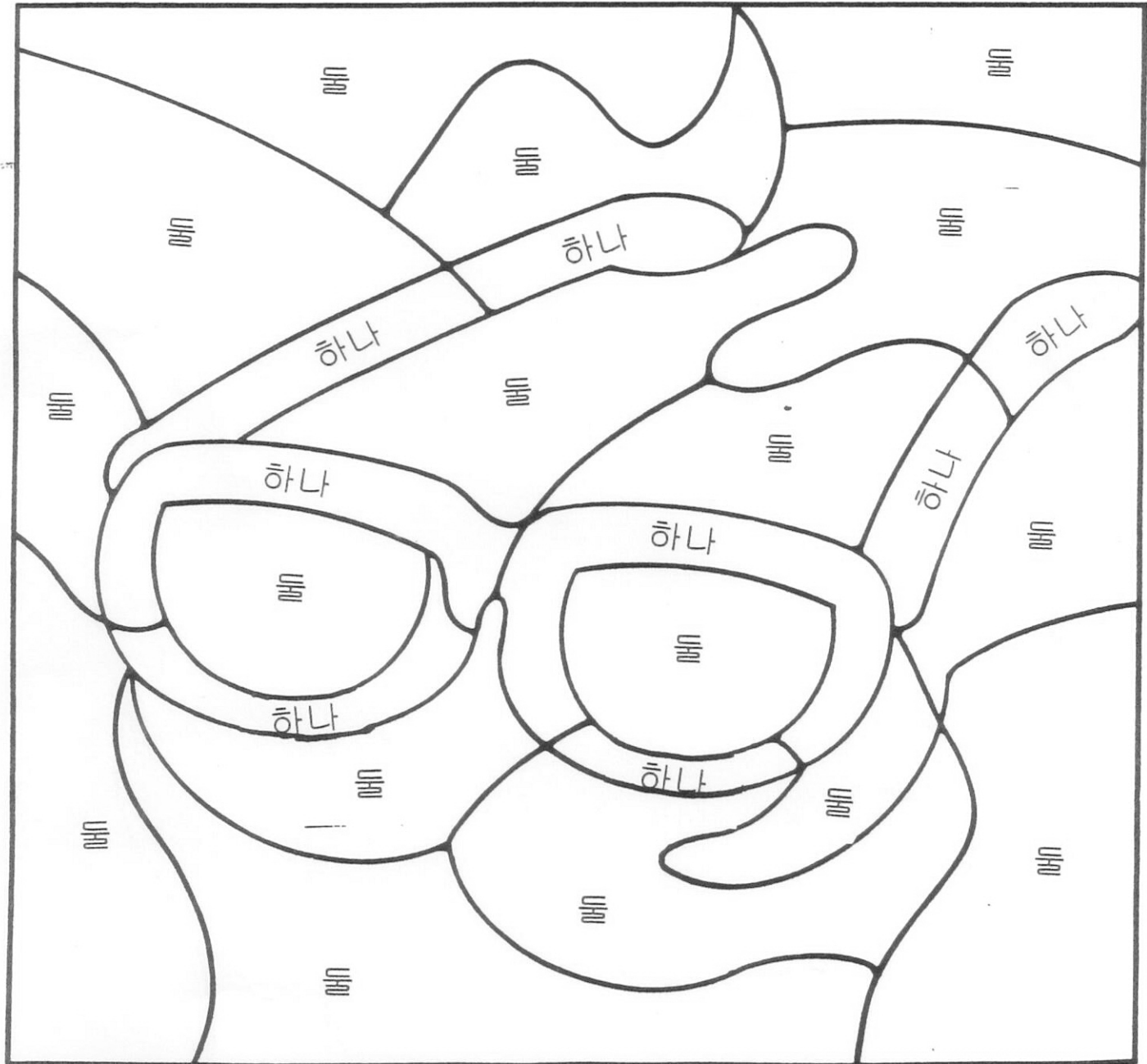
이름: \_\_\_\_\_

\*그림 안에 무엇이 숨어 있을까요? 색칠 해 볼까요?

하나 = 노란색



둘 = 초록색




## A

## 한글 [자음 익히기]

## ㄱ~ㄷ 익히기 ①

◆ 그림의 이름과 첫소리를 찾아 선으로 이어 보세요.



•



•



•

•

가위

•

•

다리미

•

•

나비

•

•








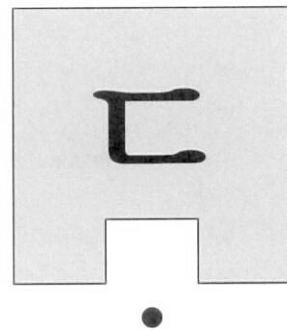
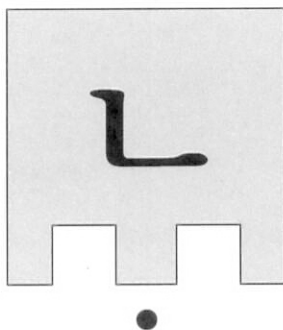

•



•



◆ ㄱ~ㄷ을 어떻게 읽는지 찾아 선으로 잇고, 따라 써 보세요.



## A

## 한글 [자음 익히기]

## ㄱ~ㄸ 익히기 ⑤

◆ 첫글자에 왼쪽의 낱자가 들어 있는 낱말에 모두 ○를 그려 보세요.




코알라



구두



강아지



낙타




나팔



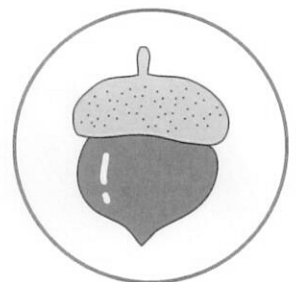
소라



다람쥐



타조






도토리

## << 자음 “ㄹ” 단어장 만들기 설명 >>

학습활동 순서 :

1. 아래 그림의 단어를 자녀에게 여러번 들려준다. (자음 ‘ㄹ’이 어떤 모음과 결합했는지에 상관없이 그 단어 속에서 ‘ㄹ’의 음가인 ‘ㄹ/ㄴ/’ 사운드를 찾을 수 있도록 도와주세요.)
2. 아래 그림을 잘 오린다.
3. 뒤의 종이 위에 글자를 찾아 그림을 붙인다.
4. 그 외 자음 ‘ㄹ’ 으로 시작하는 단어를 3개 이상 찾아 그림을 그려보고 부모님의 도움을 받아 단어를 써본다.
5. 완성된 단어장의 단어들을 큰 소리로 3번 이상씩 읽는다.



# << 자음 “ㅁ”으로 시작하는 단어는? >>

ㅁ

학습 목표 : 자음 “ㅁ”과 조합한 모음이 무엇이든 상관없이 아동이 단어를 듣고 그 단어가 자음 “ㅁ”으로 시작하는 단어인지 아닌지 구별할 수 있다.

( \*\* 자음 ㅁ의 음가(‘음’/m)를 강조해 주세요!!! \*\* )

말

메뚜기

무당벌레

모자

망치

\*위에 있는 단어외에 자음 “ㅁ”으로 시작하는 단어 3개이상을 찾아 그려보세요 \*